



# INFORMACIÓN CON RELEVANCIA PRUDENCIAL

Fecha: 31/12/2017

# ÍNDICE

1. REQUERIMIENTOS GENERALES DE INFORMACIÓN.....	3
1.1. Entidad.....	3
1.2. Ámbito de aplicación.....	4
1.3. Gestión del riesgo.....	5
1.3.1. Estrategia y principios de gestión del riesgo.....	5
1.3.2. Gobierno corporativo.....	6
1.3.2.1. Composición y funcionamiento del órgano de administración.....	6
1.3.2.2. Funciones y responsabilidades en la gestión del riesgo, su control interno y la adecuación de capital.....	8
1.3.3. Comisiones involucradas en la gestión y control de riesgos.....	9
1.3.4. Funciones involucradas en la gestión y control de riesgos.....	12
1.3.5. Perfil global de riesgos.....	12
1.3.6. Gestión del riesgo de crédito.....	13
1.3.7. Gestión del riesgo de mercado.....	18
1.3.8. Gestión del riesgo de tipo de interés estructural de balance.....	18
1.3.9. Gestión del riesgo de liquidez.....	18
1.3.10. Gestión del riesgo operacional.....	19
1.3.11. Modelo de control interno.....	20
1.4. Prácticas y políticas de remuneración.....	20
2. RECURSOS PROPIOS COMPUTABLES.....	22
2.1. Recursos propios computables.....	22
2.2. Composición de capital de nivel 1 ordinario.....	23
2.2.1. Instrumentos de capital ordinario.....	23
2.2.2. Reservas y otros elementos de capital de nivel 1 ordinario.....	23
2.2.3. Deducciones y ajustes transitorios de capital de nivel 1 ordinario.....	23
2.3. Composición del capital de nivel 1 adicional.....	23
2.4. Composición del capital de nivel 2.....	24
2.4.1. Instrumentos de capital de nivel 2.....	24
2.4.2. Deducciones de capital de nivel 2.....	24
3. REQUERIMIENTOS DE RECURSOS PROPIOS.....	25
3.1. Requerimientos mínimos de recursos propios.....	25
3.2. Requerimientos mínimos por riesgo de crédito.....	25
3.3. Evaluación de la suficiencia del capital y de la liquidez.....	25
4. RIESGO DE CRÉDITO Y DILUCIÓN.....	27
4.1. Información general.....	27
4.1.1. Definición de exposiciones deterioradas y determinación de las correcciones de valor.....	27
4.1.2. Valor y distribución de las exposiciones.....	28
4.1.3. Resultados por deterioro de activos y provisiones.....	30
4.1.4. Riesgo de contraparte.....	30
4.2. Información complementaria.....	30
4.2.1. Exposiciones ponderadas por riesgo. Método estándar.....	30
4.2.2. Operaciones de titulización.....	32
4.2.3. Técnicas de reducción del riesgo de crédito.....	32
5. RIESGO OPERACIONAL.....	35
6. PARTICIPACIONES E INSTRUMENTOS DE CAPITAL NO INCLUIDOS EN LA CARTERA DE NEGOCIACIÓN.....	36
6.1. Principios y políticas contables. Métodos de valoración aplicados.....	36
6.1.1. Definición y clasificación de los instrumentos de capital.....	36
6.1.2. Valoración y registro de resultados.....	36
6.2. Valor y distribución de las exposiciones.....	38
7. RIESGO DE TIPO DE INTERÉS EN POSICIONES NO INCLUIDAS EN LA CARTERA DE NEGOCIACIÓN.....	39
8. APALANCAMIENTO.....	40

## **1. REQUERIMIENTOS GENERALES DE INFORMACIÓN**

### **1.1. Entidad**

Con fecha 30 de junio de 2011, Caja Rural Ntra. Madre del Sol, S.C.A.C. de Adamuz, Caja Rural de Baena Ntra. Sra. de Guadalupe, S.C.C.A., Caja Rural de Cañete de las Torres Ntra. Sra. del Campo, S.C.A.C., Caja Rural Ntra. Sra. del Rosario, S.C.A.C. de Nueva Carteya, Caja Rural de Utrera, S.C.A.C. y Caja Rural de Almendralejo, S.C.C. elevaron a escritura pública el Contrato de Integración, firmado por las mismas, para la constitución del Grupo Cooperativo Solventia y de un Sistema Institucional de Protección cuya entidad cabecera es Caja Rural de Almendralejo, S.C.C.

La Comisión Ejecutiva del Banco de España acordó, con fecha 13 de octubre de 2011, considerar al Grupo Cooperativo Solventia como un grupo consolidable de entidades de crédito, calificando el referido contrato de integración como un Sistema Institucional de Protección, al amparo de la norma décimo quinta, apartado cinco de la circular 3/2008.

El Grupo Cooperativo Solventia, en adelante “la Entidad” o “el Grupo” tiene su domicilio social en Pza. de San Antonio, s/n de Almendralejo.

Los datos identificativos de las Entidades componentes del Grupo son los siguientes:

- Caja Rural Ntra. Madre del Sol, S.C.A.C. de Adamuz tiene su domicilio social en Cl Alto Guadalquivir, 4 de Adamuz (Córdoba). Código de Identificación Fiscal: F14011399 y NRBE 3115.
- Caja Rural de Baena Ntra. Sra. de Guadalupe, S.C.C.A. tiene su domicilio social en Cl Rafael Onieva Ariza, 32 de Baena (Córdoba). Código de Identificación Fiscal: F14016166 y NRBE 3089.
- Caja Rural de Cañete de las Torres Ntra. Sra. del Campo, S.C.A.C. tiene su domicilio social en Plaza de España, 5 de Cañete de las Torres (Córdoba). Código de Identificación Fiscal: F14011407 y NRBE 3104.
- Caja Rural Ntra. Sra. del Rosario, S.C.A.C. de Nueva Carteya tiene su domicilio social en Avda. de Andalucía, 6 de Nueva Carteya (Córdoba). Código de Identificación Fiscal: F14011415 y NRBE 3098.
- Caja Rural de Utrera, S.C.A.C. tiene su domicilio social en Pza. Altozano, 22 de Utrera (Sevilla). Código de Identificación Fiscal: F41016544 y NRBE 3020.
- Caja Rural de Almendralejo, S.C.C. tiene su domicilio social en Pza. de San Antonio, s/n de Almendralejo (Badajoz). Código de Identificación Fiscal: F06004816 y NRBE 3001.

#### Estrategia y modelo de negocio

La misión de la Entidad consiste en ofrecer la gama más completa de productos y servicios, dando cobertura a todas las demandas de particulares, profesionales, autónomos y pymes. La Entidad ha conseguido un profundo conocimiento de los clientes y una elevada fidelización de la clientela como consecuencia del arraigo en su mercado geográfico y a un modelo de negocio caracterizado por la cercanía.

Para ello, la Entidad dispone de un equipo cualificado, un completo catálogo de productos y servicios y una fuerte implantación al fin de ofrecer una propuesta de valor personalizada. Los principales productos y servicios ofrecidos a sus clientes son:

- Ahorro e inversión:
  - Cuenta a la vista para todo tipo de operaciones bancarias de cobros y pagos.
  - Servicio de tarjetas tanto de débito como de crédito y prepago.
  - Banca electrónica

- Ahorro inversión: depósitos a plazo, seguros de ahorro y fondos de inversión engloban los productos de inversión que ofrece el SIP.
- Ahorro previsión: el Grupo ofrece información y productos adecuados a cada necesidad y perfil de riesgo con el fin de que los clientes puedan planificar un ahorro específico para complementar las pensiones por jubilación.
- Financiación: la Entidad ofrece una amplia gama de préstamos con o sin garantía real que incluyen desde préstamos hipotecarios y de vivienda autopromovida a préstamos personales.
- Seguros: El Grupo, principalmente a través de Cajalmendralejo Operador de Banca Seguros Vinculado, S.L.U. ofrece productos en todos los ramos y riesgos comprendidos en el ámbito asegurador, pudiéndose clasificar los mismos en dos grandes grupos, seguros de carácter patrimonial (seguros de hogar, de automóviles y seguros de prestaciones de servicios) y seguros de carácter Personal (seguros de vida, de enfermedad y de accidentes).

## 1.2. Ámbito de aplicación

La legislación vigente sobre recursos propios y supervisión de las entidades de crédito españolas la constituyen básicamente la Directiva Comunitaria 2013/36/UE del Parlamento Europeo y del Consejo relativa al acceso a la actividad de las entidades de crédito y a la supervisión prudencial de las entidades de crédito y las empresas de inversión (CRD IV); el Reglamento 575/2013 del Parlamento Europeo y del Consejo sobre los requisitos prudenciales de las entidades de crédito y las empresas de inversión (CRR); la Ley 10/2014 de ordenación, supervisión y solvencia de entidades de crédito; el Real Decreto 84/2015 que la desarrolla y las Circulares 2/2014, 3/2014, 2/2016 y 3/2017 de Banco de España.

De acuerdo con la parte octava del capítulo primero del Reglamento UE 575/2013, y el artículo 85 de la Ley 10/2014, las entidades deben publicar, al menos anualmente, información relevante para la adecuada comprensión de su perfil de negocio, de sus políticas y objetivos en materia de gestión del riesgo, así como un detalle de su exposición a los distintos riesgos y la composición de su base de capital. El presente informe es el reflejo del cumplimiento de estos requerimientos en el ejercicio 2017 por parte del Grupo Cooperativo Solventia.

A 31 de diciembre de 2017, no existían diferencias entre el grupo consolidable a los efectos de la normativa de solvencia y el grupo consolidable conforme a la definición recogida en el apartado 3 de la Norma Tercera de la Circular 4/2004 de Banco de España, de 22 de diciembre, sobre Normas de información financiera pública y reservada y modelos de estados financieros, siendo las entidades dependientes las siguientes:

Entidades dependientes	Método de integración
Caja Rural Ntra. Madre del Sol, S.C.A.C. de Adamuz	Global
Caja Rural de Baena Ntra. Sra. de Guadalupe, S.C.C.A.	Global
Caja Rural de Cañete de las Torres Ntra. Sra. del Campo, S.C.A.C.	Global
Caja Rural Ntra. Sra. del Rosario, S.C.A.C. de Nueva Carteya	Global
Caja Rural de Utrera, S.C.A.C.	Global

A la fecha de publicación del presente informe no existe, ni se prevé que exista en el futuro, impedimento alguno de carácter material, práctico o jurídico a la inmediata transferencia de fondos propios (vía dividendos o ampliaciones de capital) o al reembolso de pasivos entre las entidades del Grupo.

De conformidad con la Guía “EBA/GL/2016/11”, la información contenida en este documento responde a los principios de claridad, significatividad, coherencia a lo largo del tiempo y comparabilidad entre entidades, describiendo las principales actividades de la Entidad y sus riesgos significativos y proporcionando información cuantitativa y cualitativa sobre los procesos y procedimientos que la entidad utiliza para identificar, medir y gestionar esos riesgos. En la medida en que no se encuentre cubierta por la auditoría de cuentas anuales, ha sido verificada con carácter previo a su publicación por Auditoría Interna, presentada a la Comisión de Control Interno y Cumplimiento Normativo y aprobada por el Consejo Rector con fecha 23 de junio de 2018.

### **1.3. Gestión del riesgo**

#### **1.3.1. Estrategia y principios de gestión del riesgo**

El adverso entorno en el que se ha venido desarrollando la actividad económica en los últimos años ha puesto de manifiesto la importancia capital que tiene para las entidades financieras la adecuada gestión de sus riesgos. Para el Grupo, la calidad en la gestión del riesgo constituye una de sus señas de identidad y un ámbito prioritario de actuación, tratándose de un elemento diferenciador de su gestión que, gracias a la combinación de unas políticas prudentes y el uso de metodologías y procedimientos de efectividad contrastada, permiten la obtención recurrente y saneada de resultados así como gozar de una holgada posición de solvencia.

La profundidad de la recesión económica atravesada y las turbulencias que han afectado a los mercados financieros desde 2007 han puesto a prueba la efectividad de las políticas de gestión de riesgos del Grupo. La aplicación de estas políticas se ha traducido en una exposición muy limitada al tipo de instrumentos, exposiciones y operativas más afectados por la crisis financiera, habiéndose extremado la gestión de la liquidez sin perjuicio de nuestra buena situación.

Los **principios** que rigen el control y la gestión de riesgos en el Grupo pueden resumirse del siguiente modo:

- Perfil de riesgo adecuado a los objetivos estratégicos, entre los que se encuentra un elevado nivel de solvencia.
- Sólido sistema de gobierno corporativo.
- Segregación de funciones, garantizando la independencia de la función de control y gestión integral de los riesgos en relación con las áreas generadoras de ellos.
- Vocación de apoyo al negocio, sin menoscabo del principio anterior y manteniendo la calidad del riesgo conforme al perfil de riesgo de la Entidad.
- Política de atribuciones y mecanismos de control estructurados y adecuados a las distintas fases de los circuitos de riesgos, asegurando de este modo una gestión adecuada del riesgo y un perfil acorde a los parámetros definidos por el Consejo Rector y la Alta Dirección.
- Utilización de sistemas avanzados de identificación, medición, control y seguimiento de los riesgos.
- Políticas y procedimientos de reducción de riesgos mediante el uso de técnicas de mitigación.
- Asignación de capital adecuada al nivel de riesgo asumido y el entorno económico en el que opera la Entidad.

Estos principios generales se complementan con el “**Marco de Apetito al Riesgo**” (en adelante “MAR”) aprobado por el Consejo Rector, que tiene por objeto establecer la cantidad y diversidad de riesgos que, en base a la operativa y negocio, el Grupo puede tolerar para la consecución de sus objetivos estratégicos y de negocio. En función de los objetivos de negocio, se definen unos umbrales sobre los riesgos asumidos, que han de tener en consideración el equilibrio entre rentabilidad y riesgo y estar alineados con los objetivos estratégicos del Grupo.

Para mantener el perfil de riesgo se establece un conjunto de métricas clave en relación con los niveles de los distintos riesgos, la calidad y recurrencia de los resultados, la liquidez y la solvencia. Para cada una de estas métricas se definen unos niveles de tolerancia al riesgo que el Grupo está dispuesto a asumir. Estos niveles se actualizan y se aprueban, al menos anualmente, por el Consejo Rector a propuesta de la Comisión de Control Interno y Cumplimiento Normativo.

El primer nivel de responsabilidad lo asume el Consejo Rector, quien define y aprueba el apetito al riesgo del Grupo. A través de los principios definidos por el Consejo se alinean el apetito al riesgo y la estrategia.

La gestión y seguimiento operativo de los umbrales definidos en el MAR se realiza a través de un cuadro de mando cuyo reporte al Consejo del Grupo se realiza con periodicidad trimestral, en el que se definen tres niveles de indicadores, en función de la importancia de los riesgos a los que van asociados y la gestión que puede hacerse sobre los mismos.

Los indicadores de Nivel 1 se pueden clasificar como los indicadores más relevantes y transversales del Grupo. Engloban tanto el riesgo de crédito como el riesgo de liquidez y financiación, riesgos sobre los cuales es necesario realizar una asunción “consciente” y establecer un objetivo estratégico por su elevada relevancia. Este nivel permite establecer una gestión e interacción entre el MAR, el IACL, la planificación de negocio del Grupo y el plan de recuperación.

En lo que respecta a los indicadores de Nivel 2, se caracterizan por ser indicadores de gestión. Estos indicadores actúan como otra medida de extensión a los riesgos de Nivel I.

Finalmente, los indicadores de Nivel 3 son indicadores de seguimiento que el Grupo utiliza para el control continuo del riesgo.

Para la definición de los umbrales de los indicadores, se ha tenido en consideración el nivel actual e histórico del indicador, la planificación de capital del IACL y la propia estrategia de negocio del Grupo. El Grupo considera los siguientes umbrales:

- **Apetito por el riesgo:** cantidad y tipos de riesgo que el Grupo está dispuesto a asumir dentro de su capacidad de riesgo para lograr sus objetivos estratégicos y plan de negocio.
- **Zona de alerta temprana:** área intermedia que alerta sobre la proximidad al umbral de tolerancia y que indica la necesidad de poner en marcha medidas, en caso de ser necesario, para no alcanzar el umbral tolerable de riesgo.
- **Tolerancia al riesgo:** nivel agregado y tipos de riesgo que una institución financiera puede asumir sin rebasar los umbrales internos aprobados por el Grupo. La tolerancia, por tanto, es el umbral límite definido por el Grupo para llevar a cabo las acciones de corrección y planes de acción derivados de alertas tempranas. A partir de este umbral el Grupo estaría directamente sobrepasando sus umbrales internos de riesgo.
- **Capacidad de riesgo:** nivel máximo de riesgo que una institución financiera puede asumir antes de romper las restricciones del plan de recuperación y sus obligaciones con supervisores, clientes y cualquier otro interviniente en las actividades como institución financiera.

El MAR se considera una herramienta, integral y prospectiva, y se estructura como la base con la que el Consejo Rector determinará la tipología y los umbrales de riesgo que el Grupo puede tolerar en la consecución de sus objetivos estratégicos y de negocio.

Con carácter adicional al Marco de Apetito al Riesgo, el Grupo dispone de un proceso de autoevaluación dinámica de los riesgos a los que se encuentra sujeto, su nivel de capitalización y liquidez cuyas principales directrices se explican en el apartado 3.3 del presente documento.

### **1.3.2. Gobierno corporativo**

Los órganos de gobierno son la Asamblea General de Socios y el Consejo Rector, siendo este último el órgano de administración (“management body” al que la EBA alude en su regulación y en sus guías) sin perjuicio de las materias competencia de la Asamblea General.

#### **1.3.2.1. Composición y funcionamiento del órgano de administración**

Los aspectos relativos a la composición, funciones, reglas de organización y funcionamiento y facultades de los distintos órganos de gobierno del Grupo aparecen recogidos de forma detallada en los Estatutos de la Entidad cabecera y en el contrato de integración del SIP.

En este apartado se recogen los aspectos más relevantes de su **composición** y funcionamiento atendiendo a las disposiciones contenidas en las Guías sobre gobierno interno publicadas por la EBA y a los requisitos de honorabilidad, experiencia y buen gobierno de las entidades de crédito españolas establecidos por el Real Decreto 256/2013, de 12 de abril, sobre la evaluación de la adecuación de los miembros del órgano de administración y de los titulares de funciones clave y por la Ley 10/2014, de 26 de junio, de ordenación, supervisión y solvencia de entidades de crédito, el Real Decreto 84/2015 que la desarrolla y la Circular 2/2016, de 29 de enero, de Banco de España.

Los miembros del **Consejo Rector** del Grupo cumplen los requisitos establecidos por las disposiciones legales anteriormente mencionadas, entre los que cabe destacar:

- Gozar de reconocida honorabilidad comercial y profesional. Concorre honorabilidad comercial y profesional en quienes hayan venido mostrando una conducta personal, comercial y profesional que no arroje dudas sobre su capacidad para desempeñar una diligente y prudente gestión de la Entidad. Para realizar esa valoración se considera toda la información disponible, incluyendo la trayectoria profesional del consejero en su relación con las autoridades de regulación y supervisión; las razones por las que hubiera sido despedido o cesado en puestos o cargos anteriores; su historial de solvencia personal y de cumplimiento de sus obligaciones; los resultados obtenidos en el desempeño de sus responsabilidades; su actuación profesional; si hubiese ocupado cargos de responsabilidad en entidades de crédito que hayan estado sometidas a un proceso de reestructuración o resolución; o si hubiera estado inhabilitado conforme a la Ley 22/2003, de 9 de julio, Concursal, mientras no haya concluido el período de inhabilitación fijado en la sentencia de calificación del concurso, y los quebrados y concursados no rehabilitados en procedimientos concursales anteriores a la entrada en vigor de la referida ley; así como la ausencia de condenas por comisión de delitos dolosos y sanciones por infracciones administrativas convenientemente valoradas conforme al artículo 2.2 del Real Decreto 1245/1995 tras su modificación por el Real Decreto 256/2013, de 12 de abril.
- Poseer conocimientos y experiencia adecuados para ejercer sus funciones, lo que requiere contar con formación del nivel y perfil adecuado, en particular en las áreas de banca y servicios financieros, y experiencia práctica relevante derivada de sus anteriores ocupaciones durante periodos de tiempo suficientemente largos. Para la evaluación del cumplimiento de este requisito se tienen en cuenta:
  - Los conocimientos adquiridos en un entorno académico y la experiencia en el desarrollo profesional de funciones similares en otras entidades.
  - La naturaleza y complejidad de los puestos desempeñados.
  - Las competencias y poderes de decisión y responsabilidades asumidos, así como el número de personas a su cargo.
  - El conocimiento técnico alcanzado sobre el sector financiero y los riesgos que deben gestionar y/o supervisar.

En todo caso, el criterio de experiencia se aplica valorando la naturaleza, escala y complejidad de la actividad de la Entidad y las funciones y responsabilidades concretas del puesto asignado a cada consejero.

Así mismo, el Consejo Rector cuenta con miembros que, considerados en su conjunto, reúnen la suficiente experiencia profesional en el gobierno de entidades financieras para asegurar la capacidad efectiva del Consejo Rector de tomar decisiones de forma independiente y autónoma en beneficio de la entidad.

- Estar en disposición de ejercer un buen gobierno de la Entidad. La evaluación de este requisito contempla:
  - La eventual presencia de potenciales conflictos de interés que generen influencias indebidas de terceros derivados de:



- Los cargos desempeñados en el pasado o en el presente en la misma entidad o en otras organizaciones privadas o públicas, o;
  - Una relación personal, profesional o económica con otros miembros del Consejo Rector de la Entidad.
- La capacidad de ofrecer dedicación suficiente para llevar a cabo las funciones correspondientes.

Los requisitos de honorabilidad, conocimiento y experiencia concurren igualmente en el **Director General** y en las **personas que asumen funciones de control interno y/u ocupan puestos claves** para el desarrollo diario de la actividad bancaria de la Entidad, que dispone de procedimientos internos adecuados para llevar a cabo la selección y evaluación continua de este colectivo y de los miembros de su Consejo Rector.

La designación de nuevos miembros del Consejo Rector y del Director General es comunicada previamente al Banco de España para su valoración.

Por lo que respecta al **funcionamiento del Consejo Rector**, éste debe reunirse al menos una vez al mes pudiéndose reunir el órgano de administración de manera extraordinaria siempre que lo convoque su Presidente, a iniciativa propia, o a petición de un tercio de los miembros del Consejo.

Cada consejero tendrá un voto que será indelegable. Para que el Consejo Rector quede válidamente constituido es necesaria la presencia de más de la mitad de sus miembros.

Salvo en los casos en los que específicamente se requiera una mayoría superior por disposición legal o estatutaria, los acuerdos se adoptan por mayoría absoluta de los consejeros asistentes. El Presidente tiene voto de calidad para decidir los empates.

El deber de diligente administración incluye el de informarse adecuadamente sobre la marcha del Grupo y dotar el ejercicio de sus funciones de independencia, objetividad y solidez, dedicando el tiempo y esfuerzo necesarios para desempeñarlas con eficacia y debiendo mantener a la Entidad informada en todo momento acerca de sus restantes obligaciones profesionales, que en ningún caso pueden condicionar o limitar el adecuado desempeño de sus responsabilidades como consejeros de la Entidad. Los Consejeros deben mantener una asistencia asidua y una participación activa, en las reuniones del Consejo Rector.

Para una adecuada gestión y control de las situaciones de **conflicto de interés**, los consejeros deben comunicar al Consejo cualquier situación de conflicto, directo o indirecto, que pudieran tener con el interés del Grupo. Si el conflicto se refiere a una operación, ni el consejero en cuestión ni ninguna sociedad donde sean consejeros, miembros de la alta dirección o accionistas significativos por sí mismos o a través de terceros, así como tampoco personas con las que tengan acción concertada podrán realizarla sin la aprobación del Consejo, absteniéndose en la deliberación y votación sobre la operación a que el conflicto se refiera. En el caso de los consejeros, el órgano de resolución de conflictos es el propio Consejo Rector.

#### **1.3.2.2. Funciones y responsabilidades en la gestión del riesgo, su control interno y la adecuación de capital**

Las actividades desarrolladas por la Entidad implican la asunción de determinados riesgos que deben ser gestionados y controlados de manera que se garantice en todo momento que la Entidad cuenta con unos sistemas de gobierno, gestión y control adecuados al nivel de riesgo asumido.

Para ello se han definido unos principios básicos que guían la gestión y el control de los diferentes riesgos en los que incurre la Entidad como consecuencia de su actividad, entre los que cabe destacar los siguientes:

- Participación y supervisión activa de los órganos de gobierno de la Entidad: el Consejo Rector participa en la aprobación de las estrategias de negocio generales y se preocupa por definir las políticas de asunción y gestión de los riesgos, asegurándose de la existencia de políticas, controles y sistemas de seguimiento del riesgo apropiados y de que las líneas de autoridad estén claramente definidas.



- Ambiente general de control interno: se manifiesta en una cultura de gestión del riesgo que, potenciada desde el propio Consejo Rector, es comunicada a todos los niveles de la organización, con una definición clara de los objetivos que eviten tomar riesgos o posiciones inadecuadas por no disponer de la organización, los procedimientos o los sistemas de control adecuados. Asimismo, se garantiza la adecuada segregación entre las unidades generadoras de riesgos y aquellas que realizan tareas de control y seguimiento.
- Selección de metodologías adecuadas de medición de los riesgos: la Entidad cuenta con metodologías adecuadas para la medición de riesgos que permiten capturar de forma apropiada los distintos factores de riesgo a los que se expone.
- Evaluación, análisis y seguimiento de los riesgos asumidos: la identificación, la cuantificación, el control y el seguimiento continuo de los riesgos permite establecer una relación adecuada entre la rentabilidad obtenida por las transacciones realizadas y los riesgos asumidos.

Excepto en las materias reservadas a la Asamblea de socios de la Entidad, el **Consejo Rector** es el máximo órgano de decisión, correspondiéndole entre otras funciones la definición de la estrategia, el establecimiento y el seguimiento del nivel de tolerancia al riesgo y la sanción de la política de riesgos, aprobando a propuesta de la Alta Dirección o del Comité designado al respecto las atribuciones de los diferentes órganos de decisión. Las funciones del Consejo Rector en los aspectos relativos a la gestión de los riesgos, son:

- Aprobación del Plan Estratégico de la Entidad.
- Fijación del marco de gestión de los riesgos y sus políticas.
- Garantizar una estructura organizativa adecuada.
- Establecer el entorno de control sobre el proceso de gestión de los riesgos.
- Realizar un seguimiento periódico del nivel de riesgo de la Entidad.
- Asunción de riesgos en función del esquema de delegación existente.
- Otros temas de gobierno interno relacionados con la gestión de los riesgos.

El ejercicio de estas funciones requiere entre otros aspectos la elaboración periódica de información para el Consejo Rector acerca de los riesgos asumidos y su composición, el nivel de capitalización de la Entidad, la medición y el control de los riesgos, así como el ambiente de control interno existente y su adecuación para garantizar una gestión ordenada y prudente de los negocios y los riesgos de la Entidad, con especial atención a los indicadores y métricas aprobados en el Marco de Apetito al Riesgo y el Plan de Recuperación.

Durante el ejercicio 2017, el Consejo Rector de la Entidad celebró 11 reuniones, involucrándose activamente en el seguimiento y el control de los riesgos asumidos, sancionando las operaciones que requirieron su decisión y revisando la estrategia de la Entidad, el nivel de tolerancia al riesgo, la situación de liquidez, los resultados del proceso de auto-evaluación del capital y el modelo de control interno, siendo así mismo informado de las conclusiones de las auditorías interna y externa.

### **1.3.3. Comisiones involucradas en la gestión y control de riesgos.**

#### **Comisión de Control.**

Tiene por objeto cuidar que la gestión del Consejo Rector se cumpla con la máxima eficacia y precisión, dentro de las líneas generales señaladas por la Asamblea General y de las directrices emanadas de la normativa financiera.

Las funciones que corresponden a la Comisión de Control son:

- Efectuar el seguimiento y análisis de la gestión económica-financiera de la Entidad.
- Realizar el estudio de la censura de cuentas.
- Informar a la Asamblea General y a los organismos competentes sobre la gestión del Presupuesto del FEP.
- Informar a la Junta de Extremadura sobre el nombramiento o cese del Director General, y en su caso del Presidente Ejecutivo.
- Informar sobre cuestiones concretas a petición de la Asamblea General o la Junta de Extremadura.
- Vigilar el proceso electoral de los miembros de los órganos de gobierno de la Entidad.
- Elevar a la Asamblea General informe relativo a su actuación.
- Proponer a la Consejería competente de la Junta de Extremadura la suspensión de los acuerdos del Consejo Rector, de la Comisión Ejecutiva, del Presidente y del Director General cuando ejerzan funciones delegadas por el Consejo, en el supuesto que aquellos vulneren las disposiciones vigentes, o afecten injusta y gravemente a la situación patrimonial, a los resultados o al crédito de la Entidad o de sus impositores o clientes, o a los intereses sociales que presiden su actuación.
- Requerir al Presidente la convocatoria de Asamblea General con carácter extraordinario, en el supuesto previsto en el apartado anterior.
- Constituirse en Comisión Electoral, siendo sus funciones: velar por la transparencia y legalidad del proceso electoral de los órganos de esta Caja; interpretar las normas y los presentes Estatutos en todo lo referente al proceso electoral resolviendo las reclamaciones que durante el mismo se presenten, y recabar del Consejo Rector y de la Dirección General la información y medios personales y materiales que considere necesario para el ejercicio de sus funciones.
- Cualquiera otra que le venga atribuida estatutaria y legalmente, debiendo informar de todas sus funciones a los organismos competentes.

Todas las anteriores competencias se desempeñarán por la Comisión de Control conforme a lo dispuesto en el art.58 de la Ley de 5/2001, de 10 de mayo, de Crédito Cooperativo de la Comunidad Autónoma de Extremadura.

### **Comisión Ejecutiva.**

Sin perjuicio de las facultades del Consejo Rector estatutariamente indelegables, corresponde a la Comisión Ejecutiva cumplir y hacer cumplir las disposiciones y acuerdos del Consejo Rector, la coordinación de la dirección ejecutiva de la Entidad adoptando al efecto los acuerdos y decisiones que correspondan dentro del ámbito de las facultades que les haya sido otorgadas por el Consejo.

En particular tiene, por delegación, del Consejo las siguientes facultades:

- Estudio y aprobación, si procede, de las operaciones crediticias a la clientela que superen las facultades de la Comisión Delegada de Inversiones.
- Estudio y aprobación, si procede, de las operaciones crediticias a la clientela que superen las facultades de las Entidades integrantes del Grupo Cooperativo Solventia.
- Estudio y aprobación, si procede, de operaciones de tesorería y mercado de capitales.
- Cualquier asunto que por su urgencia e importancia requiera de una solución inmediata para el buen funcionamiento de la Caja.

Sin perjuicio de la amplia autonomía de decisión de la Comisión Ejecutiva respecto de las facultades delegadas, siendo sus acuerdos plenamente válidos y eficaces sin necesidad de ratificación por el Consejo Rector, en aquellos supuestos en los que a juicio del Presidente, las circunstancias así lo aconsejen, los acuerdos adoptados por la Comisión Ejecutiva se someterán a ratificación del Consejo Rector.

En las reuniones del Consejo Rector se dará información de la sesión o sesiones de la Comisión Ejecutiva celebradas con posterioridad al último Consejo.

### **Comisión de Control Interno y de Cumplimiento Normativo.**

Órgano que desempeñará sus funciones bajo el principio de independencia, siendo su cometido principal el asistir al Consejo Rector en la supervisión, tanto de los estados financieros, como del ejercicio de la función de control interno de la Entidad, a fin de garantizar que las políticas, procedimientos y sistemas establecidos para la evaluación e información de los riesgos se cumplen y resultan coherentes y apropiados.

- Aparte de cualquier otro cometido que pueda asignarle el Consejo Rector, constituye el ámbito de las funciones de la Comisión de Control Interno y Cumplimiento Normativo el siguiente: Supervisar la eficacia del sistema de control interno de la Entidad, incluida la auditoría interna, y los sistemas de gestión de riesgos y cumplimiento, así como, en su caso, debatir con los auditores externos, las posibles debilidades significativas del sistema de control interno, detectadas en el desarrollo de la auditoría.
- Examinar y aprobar en su caso, los planes anuales de actividades de las funciones de auditoría interna y cumplimiento normativo, así como aquellos otros planes adicionales de carácter ocasional o específico que hubieren de poner en práctica por razones de cambios regulatorios o por necesidades de la organización o del negocio de la Entidad, y efectuar un seguimiento de su ejecución con la periodicidad que se considere necesaria.
- Efectuar una revisión independiente de las cuentas anuales y del resto de información financiera que sea relevante, elaborada por la Entidad para terceros.
- Velar por la independencia de la auditoría externa, evitando que puedan condicionarse las alertas, opiniones o recomendaciones de los auditores, asesorar en el nombramiento de los auditores externos y revisar sus trabajos para su posterior remisión al Consejo Rector.
- Conocer las actuaciones de las autoridades regulatorias y de supervisión, garantizando al Consejo Rector que la Entidad está funcionando de acuerdo con las disposiciones legales y reglamentarias.
- Mantener la ética en la organización, investigar los casos de conductas irregulares y fraudulentas, las demandas o sospechas que se le notifiquen y los conflictos de interés de los consejeros, directivos y empleados.
- Analizar el Informe de Autoevaluación del Capital y Liquidez y el Informe de Relevancia Prudencial, con carácter previo a la elevación al Consejo.
- Verificar que las políticas, procedimientos y sistemas establecidos para la evaluación gestión e información de los riesgos se cumplen y resultan coherentes y apropiados.
- Conocer y analizar periódicamente la situación de solvencia, liquidez y, en general de los riesgos de la Entidad.
- Asesorar al Consejo Rector sobre la propensión global al riesgo, actual y futura, de la Entidad, y su estrategia en este ámbito, asistiéndole en la vigilancia de la aplicación de esta estrategia. No obstante lo anterior, el Consejo Rector será el responsable de los riesgos que asuma la Entidad.
- Vigilar que la política de precios de los activos y los pasivos ofrecidos a los clientes tenga plenamente en cuenta el modelo empresarial y la estrategia de riesgo de la Entidad. En caso contrario, la Comisión de Control Interno y Cumplimiento Normativo presentará al Consejo Rector un plan para subsanarla.

- Determinar, junto con el Consejo Rector, la naturaleza, la cantidad, el formato y la frecuencia de la información sobre riesgos que deba recibir la propia Comisión de Control Interno y Cumplimiento Normativo y el Consejo Rector.
- Examinará, sin perjuicio de las funciones de la Comisión de Retribuciones, Nombramientos e Idoneidad, si los incentivos previstos en el sistema de remuneración tienen en consideración el riesgo, el capital, la liquidez y la probabilidad y la oportunidad de los beneficios.
- Supervisar la adopción de medidas necesarias para asegurar el cumplimiento de la normativa aplicable, de ámbito nacional o internacional, en asuntos relacionados con el blanqueo de capitales, conducta en los mercados de valores, protección al cliente, protección de datos, así como los requerimientos de información o actuación recibidos por los organismos oficiales competentes sobre estas materias sean contestados de forma adecuadas y con la mayor brevedad.
- Cualquier otro cometido que, en materia de solvencia, riesgos, cumplimiento y auditoría, puedan serles asignados por el Consejo Rector.

De conformidad con los términos establecidos en el artículo 38.3 de la Ley 10/2014 de ordenación, supervisión y solvencia de entidades de crédito y la norma 27.3 de la Circular 2/2016 de Banco de España, al no superar los 10.000 millones de euros de activos en los dos últimos ejercicios, la Entidad no está obligada a disponer de un comité independiente de riesgos que, en este caso y de conformidad con la citada normativa, está integrado en la Comisión de Control Interno y Cumplimiento Normativo. No obstante, este órgano asume la función de gestión de riesgos proporcionalmente a la naturaleza, escala y complejidad de sus actividades, independiente de las funciones operativas, teniendo autoridad, rango y recursos suficientes, así como el oportuno acceso al Consejo Rector, para la correcta gestión de la función de riesgos.

#### **Comisión de Delegada de Inversiones.**

Es el órgano encargado de proceder al estudio, revisión y aprobación, en su caso, de aquellas operaciones crediticias solicitadas por clientes, dentro de los límites que se le tienen asignados.

#### **1.3.4. Funciones involucradas en la gestión y control de riesgos.**

##### **Unidad Global de Riesgo**

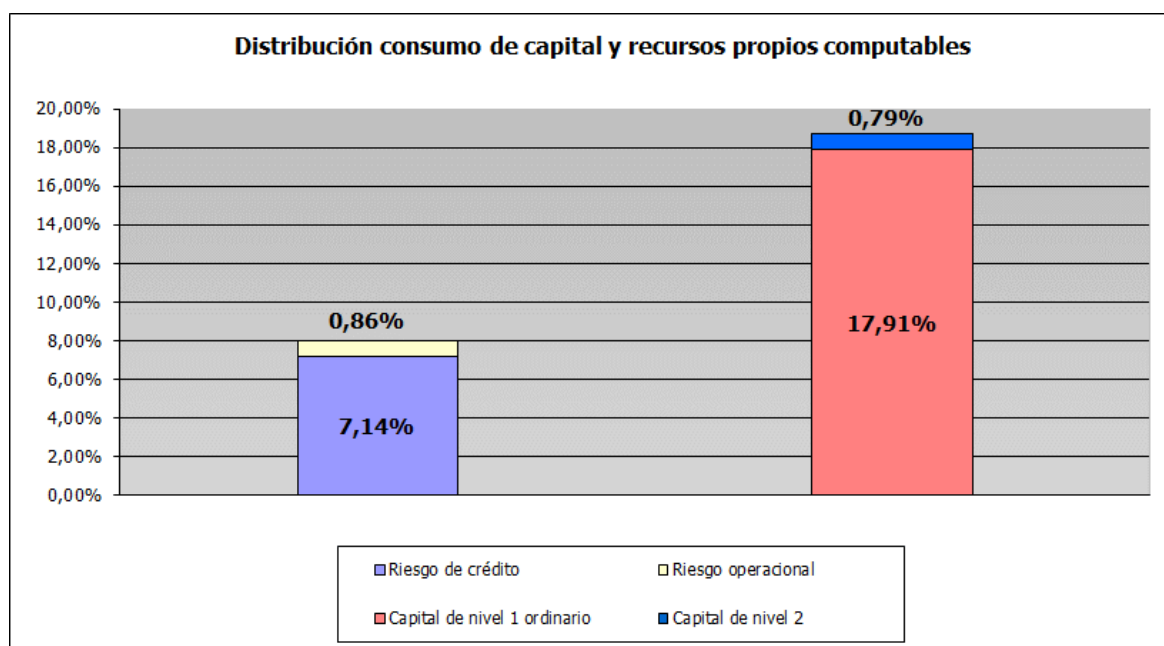
Esta Unidad reporta directamente al Gobierno Corporativo y actúa con total independencia de las líneas de negocio, garantizando el control y la gestión rigurosa del riesgo en las entidades del Grupo, asimismo, obtiene y facilita información relevante para la toma de decisiones.

Para llevar a cabo su cometido, la Unidad Global de Riesgo cuenta con una serie de áreas/departamentos a los que coordina y apoya en el desempeño de sus funciones.

#### **1.3.5. Perfil global de riesgos**

De conformidad con los principios y la estrategia definida, el perfil global de riesgos del Grupo es bajo. En este sentido, cabe destacar una notable fortaleza de los ratios de capital, una capacidad de generación recurrente de beneficios, una exposición reducida al riesgo y una sólida posición de liquidez.

La comparación entre los consumos de capital en función del riesgo y los recursos propios computables muestran una situación confortable al cierre del ejercicio, como reflejan los ratios de capital (medidos en base regulatoria):



En los apartados siguientes se realiza una valoración de los riesgos relevantes a los que se encuentra expuesto el Grupo y se explican brevemente los sistemas de identificación, medición, control y gestión existentes. A este respecto, el Consejo Rector evalúa con periodicidad anual el grado de adecuación de las políticas, procedimientos y sistemas de gestión de riesgos al perfil y a la estrategia del Grupo, procediendo a la aprobación de una declaración formal, la última de las cuales tuvo lugar en la reunión del mencionado órgano celebrada el 29 de septiembre de 2017.

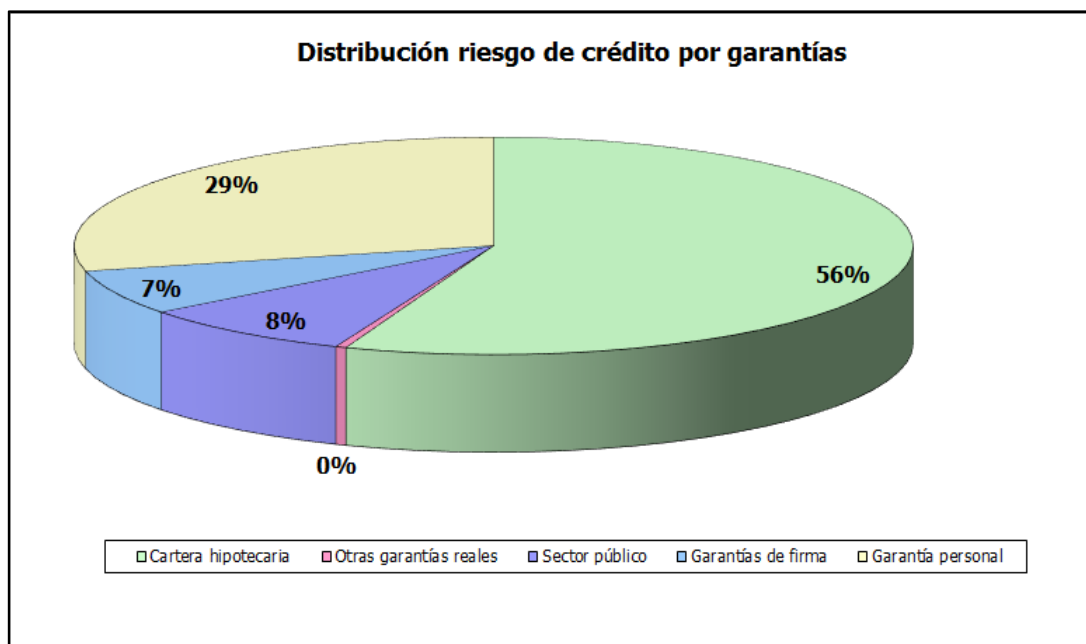
### 1.3.6. Gestión del riesgo de crédito

*La exposición por riesgo de crédito de la Entidad presenta un perfil de riesgo importante*

El riesgo de crédito representa las pérdidas que sufriría el Grupo en el caso de que un cliente o alguna contraparte incumpliesen sus obligaciones contractuales de pago, constituyendo un riesgo relevante. Este riesgo incluye el riesgo de contraparte, el riesgo de concentración, el riesgo residual derivado de la utilización de técnicas de mitigación y el riesgo de liquidación o entrega.

En el apartado 4 del presente documento se recogen las principales magnitudes a 31 de diciembre de 2017 del riesgo de crédito del Grupo atendiendo primordialmente a la normativa de recursos propios. A continuación se muestran las cifras más representativas desde el punto de vista contable:

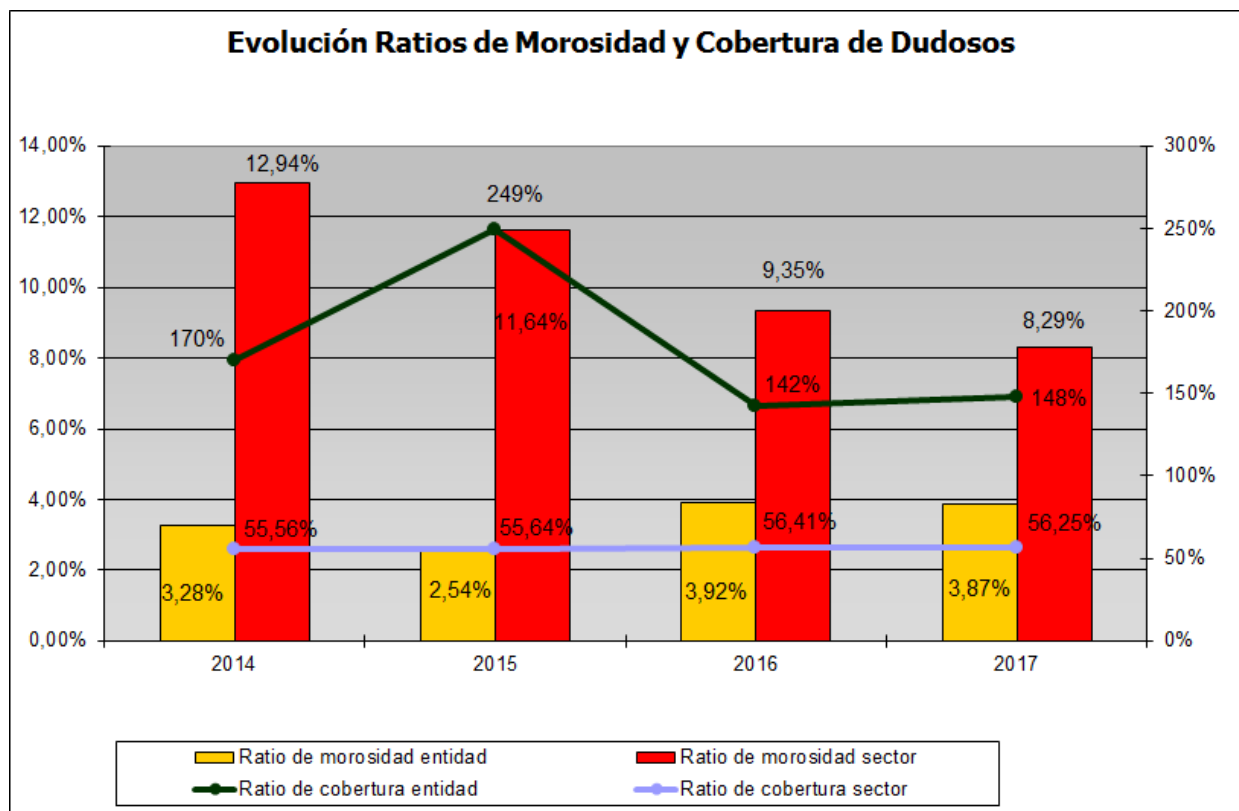
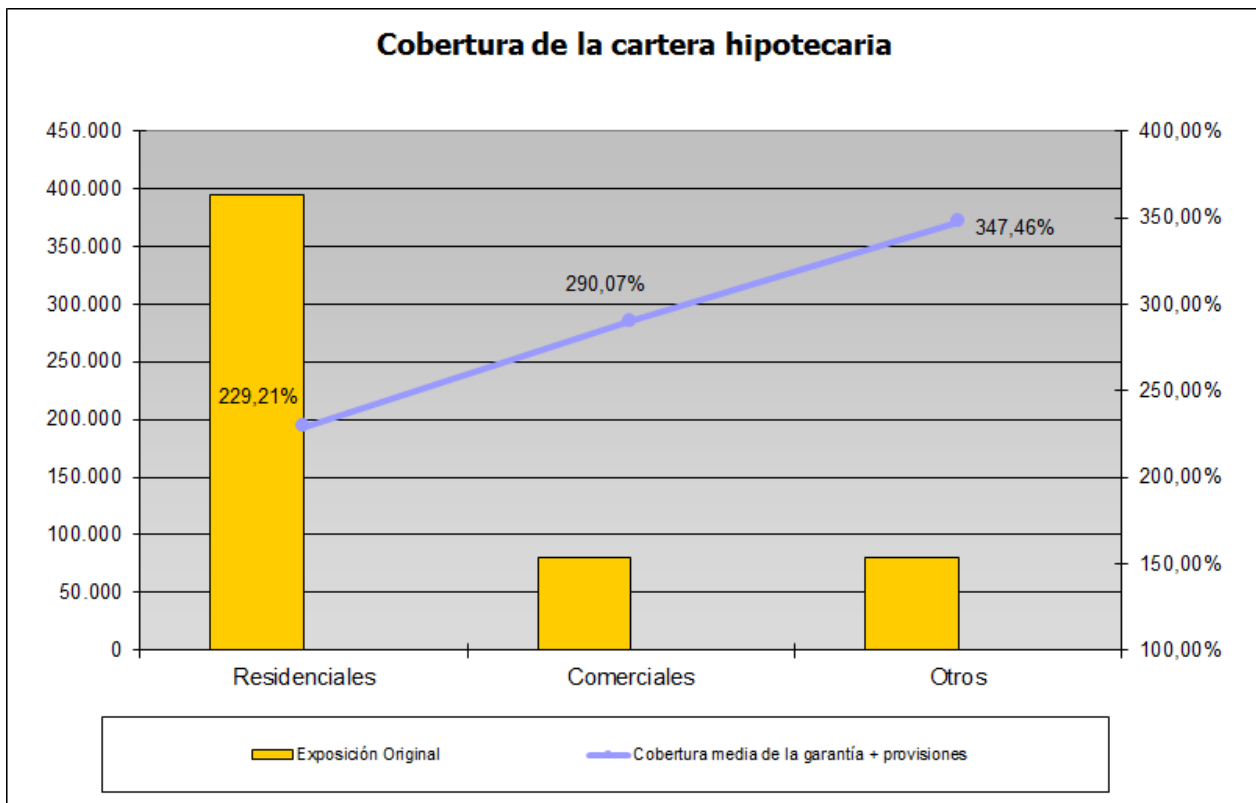
Principales indicadores del riesgo de crédito	Datos a 31/12/2017
Porcentaje de la cartera con sector público y/o garantías reales	66,66%
Ratio de morosidad	3,87%
Ratio de cobertura de dudosos	148%
Cobertura por riesgo de crédito/Coberturas mínimas Anejo IX	453,77%
Ratio de cobertura sobre total cartera crediticia	5,67%



De este modo, la inversión crediticia del Grupo presenta de manera continuada en el tiempo una elevada calidad, resultado de la aplicación de políticas y sistemas rigurosos de medición, asunción y gestión del riesgo de crédito, así como de un estricto control interno. Ello adquiere especial relevancia en entornos económicos como el actual, en el que a pesar del incremento de la morosidad cabe destacar:

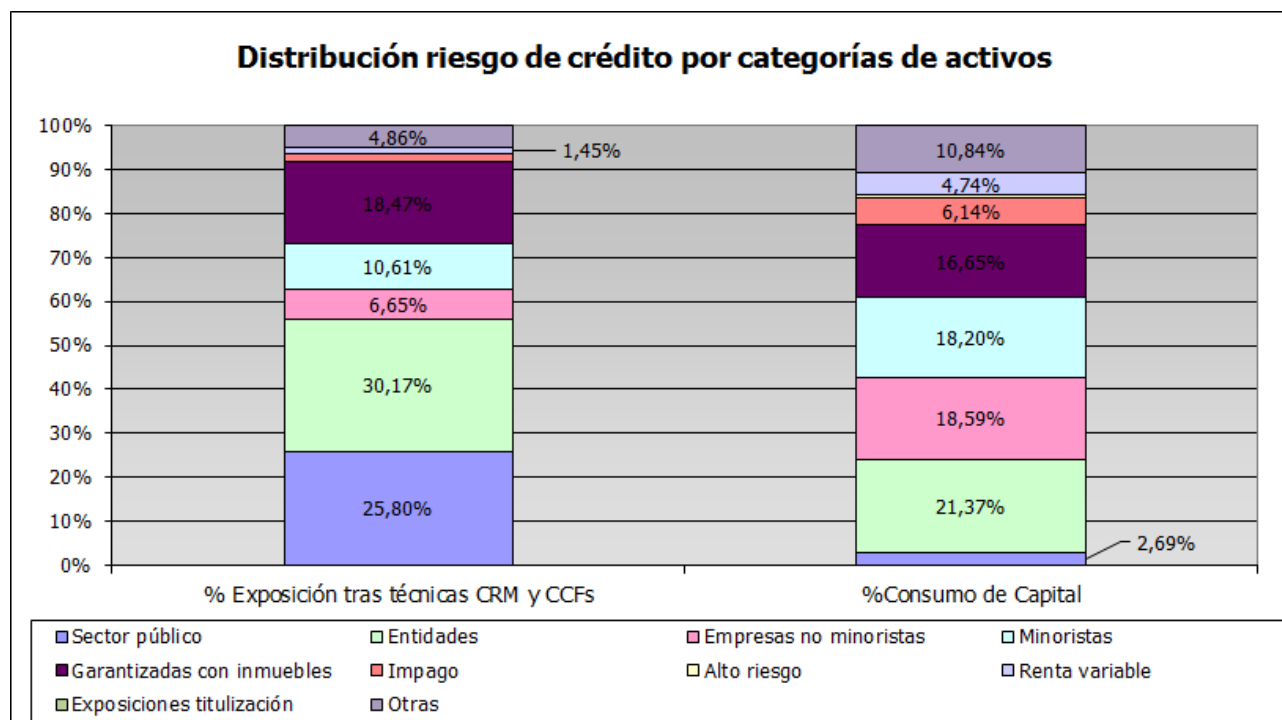
- La existencia de mecanismos de mitigación del riesgo (garantías) de contrastada efectividad para un elevado porcentaje de la cartera.
- El mantenimiento de un exceso de fondo genérico para insolvencias ascendente a 42.645 miles de euros sobre el mínimo establecido por la normativa contable.
- Una posición comparativamente mejor que la media de las entidades de crédito presentes en España en términos de morosidad y cobertura de la cartera de inversión crediticia y del riesgo de firma.

La cartera hipotecaria corresponde en su gran mayoría a hipotecas sobre inmuebles de carácter residencial en relación con las cuales las políticas de concesión de la Entidad se caracterizan por su prudencia, siendo excepcional la concesión de financiación a solicitudes que excedan de un ratio “loan-to-value” (en adelante, LTV) del 80% en el caso de hipotecas sobre inmuebles residenciales y del 60% en hipotecas sobre inmuebles comerciales. En este sentido, el volumen y el grado de cobertura a 31 de diciembre de 2017 de la citada cartera de la Entidad eran los siguientes:





A 31 de diciembre de 2017, la distribución de las exposiciones sujetas a riesgo de crédito tras la aplicación de las técnicas de mitigación de riesgos considerados admisibles conforme a la normativa en vigor y el correspondiente consumo de capital era la siguiente:



**Procesos, métodos y sistemas de medición y valoración de los riesgos**

Los principales procesos de gestión del riesgo de crédito son los siguientes:

**Admisión del riesgo de crédito**

La distribución por niveles de calificación crediticia de la cartera de la Entidad a 31 de diciembre de 2017 corresponde a un perfil típico de banca comercial, con fuerte predominio del segmento minorista. Se trata de exposiciones caracterizadas por un alto grado de atomización, de modo que la diversificación resultante reduce los riesgos asociados a este tipo de exposiciones y su consumo de capital (para más detalle, véase el apartado 4).

Por lo que respecta a la actividad de Banca Comercial, la gestión del riesgo crediticio se sustenta en la experiencia y cultura de la Entidad.

La estructura de gestión del riesgo de crédito en el Grupo Cooperativo Solventia presenta un esquema de concesión de operaciones descentralizado sobre la base de un apropiado sistema de delegación de facultades.

**Seguimiento del riesgo**

Para el control de la calidad crediticia y la anticipación en la recuperabilidad de la inversión, se encuentra definida la función de seguimiento del riesgo, a la cual se encuentran adscritos recursos y responsables concretos. Dicha función de seguimiento se fundamenta en una atención permanente encaminada a asegurar el puntual reembolso de las operaciones y la anticipación ante circunstancias que puedan afectar a su buen fin y normal desarrollo.

Con este fin, el Grupo dispone de un sistema de seguimiento vertebrado en torno a dos ejes de actuación:

- Seguimiento periódico de aquellos acreditados / operaciones que por una serie de criterios determinados (volumen, sector, etc.) requieran su seguimiento periódico
- Seguimiento basado en alertas, tanto de carácter predictivo como reactivo ante incidencias de pago

La detección de eventuales problemas de recuperabilidad de la deuda provoca la inmediata aplicación de los procedimientos definidos al respecto en función del tipo de operación, contraparte, garantías, antigüedad de la deuda y situación de su reclamación, entre otros criterios.

### ***Recuperación y gestión de la morosidad.***

El Proceso de Recuperaciones se ha establecido en función del plazo transcurrido desde la ocurrencia del primer impago, asignándose en cada caso los mecanismos de actuación y las actividades a realizar. A efectos de este Proceso, al impago se asimila la aparición de cualquier alerta que denote un cambio en la situación del deudor que pudiera provocar en un plazo más o menos inmediato una situación de impago.

### ***Riesgo de concentración***

El riesgo de concentración representa la posibilidad de sufrir pérdidas debido a exposiciones individuales significativas que estén correlacionadas y/o exposiciones importantes con grupos de contrapartes cuya probabilidad de incumplimiento esté sujeta a unos factores de riesgo comunes a todos ellos (sector de actividad, localización geográfica, etc.).

El riesgo de concentración constituye un elemento esencial de la gestión. La Entidad realiza un seguimiento continuo del grado de concentración de las carteras de riesgo crediticio bajo diferentes dimensiones relevantes: clientes (individuales y grupos), sectores de actividad, productos. En este sentido, la Entidad dispone de políticas y procedimientos de control claramente definidos y apropiados para la gestión de este riesgo.

En todo caso se deben cumplir los límites a la concentración de riesgos establecidos por la normativa vigente, entre la que cabe destacar el Reglamento Europeo 575/2013. En este sentido, ningún cliente o conjunto de ellos que constituya un grupo económico o se hallen vinculados entre sí en el sentido descrito por el artículo 390 del citado texto legal puede alcanzar un riesgo del 25% del capital admisible de la Entidad después de tener en cuenta el efecto de la reducción del riesgo de crédito de conformidad con los artículos 399 a 403 del referido Reglamento. Cuando ese cliente sea una entidad de crédito o cuando el grupo de clientes vinculados entre sí incluya una o varias entidades de crédito, dicho valor no deberá rebasar el 25% del capital admisible de la entidad o 150 millones de euros, si esta cantidad fuera más elevada, siempre que la suma de los valores de las exposiciones frente a todos los clientes vinculados entre sí que no sean entidades de crédito, después de tener en cuenta el efecto de la reducción del riesgo de crédito, no rebase el 25% del capital admisible de la Caja.

A 31 de diciembre de 2017, el conjunto de los grandes riesgos de la Entidad suponían un 214,13% de los recursos propios de la Entidad, ascendiendo a un 73,48% el riesgo con la contraparte con la que se mantenía una mayor exposición, tratándose de un riesgo mantenido con una entidad de crédito española.

Por lo que respecta a la concentración del riesgo por sectores de actividad, en el apartado 4 se puede observar su distribución antes de la consideración de técnicas de mitigación de riesgos y de la aplicación de factores de conversión (exposiciones fuera de balance). La Entidad procede a la medición periódica del riesgo de concentración sectorial bajo los estándares habituales de mercado y conforme a los requerimientos regulatorios existentes al respecto. En este sentido, a 31 de diciembre de 2017 el índice de concentración sectorial calculado conforme a la metodología definida por Banco de España a efectos del Proceso de Autoevaluación del Capital se situó en 17,17%.

### ***Información de gestión***

Con carácter periódico (variable según el caso), la Alta Dirección recibe información de la evolución de las magnitudes más relevantes de la exposición al riesgo de crédito, el impacto de las técnicas de mitigación empleadas y el consumo de capital, pudiendo analizar la información desde varios puntos de vista. Asimismo, dispone del detalle de las magnitudes más relevantes para poder profundizar en su análisis.

El Consejo Rector recibe un resumen agregado de la citada información con carácter mensual.

### **1.3.7. Gestión del riesgo de mercado**

El riesgo de mercado representa la posibilidad de sufrir pérdidas ante movimientos adversos en los precios de los bonos, títulos o mercaderías o tipo de cambio de monedas en la cartera de negociación de la Entidad. Este riesgo incluye el riesgo de tipo de cambio estructural de balance, definido como la posibilidad de sufrir pérdidas debido a movimientos adversos en los tipos de cambio.

A la fecha de este informe, el Grupo no cuenta con cartera de negociación, ni históricamente ha mantenido posiciones clasificadas en esta cartera. De hecho, entre los principios generales de gestión del riesgo de la Entidad, está el relativo a la “prudencia” y se indica que el Grupo tiene como principio no realizar actividades especulativas.

### **1.3.8. Gestión del riesgo de tipo de interés estructural de balance**

El riesgo de tipo de interés estructural de balance se define como la posibilidad de sufrir pérdidas por el impacto negativo de las variaciones de los tipos de interés. Este riesgo varía en función de la estructura y fecha de reprecación de los activos, pasivos y operaciones fuera de balance.

El riesgo de tipo de interés estructural de balance es gestionado y controlado directamente por la Alta Dirección, persiguiéndose un doble objetivo: reducir la sensibilidad del margen financiero a las variaciones de los tipos de interés y preservar el valor económico de la Entidad.

En el apartado 7 se explican las principales métricas empleadas en la medición y gestión de este riesgo, sobre el que el Grupo mantiene una estrecha vigilancia y un conjunto de actuaciones relativas a la intensificación de su seguimiento y gestión.

### **1.3.9. Gestión del riesgo de liquidez**

La gestión del riesgo de liquidez consiste en asegurar que la Entidad dispondrá en todo momento de la suficiente liquidez para cumplir con sus compromisos de pago asociados a la cancelación de sus pasivos en sus respectivas fechas de vencimiento, sin comprometer su capacidad para responder con rapidez ante oportunidades estratégicas de mercado. El Grupo se financia en su práctica totalidad en el mercado minorista e históricamente no ha tenido que acudir a mercados mayoristas para dotarse de liquidez. Por las características de la actividad desarrollada, la Entidad cuenta con unos elevados niveles de liquidez.

Las principales medidas utilizadas para el control de la liquidez son:

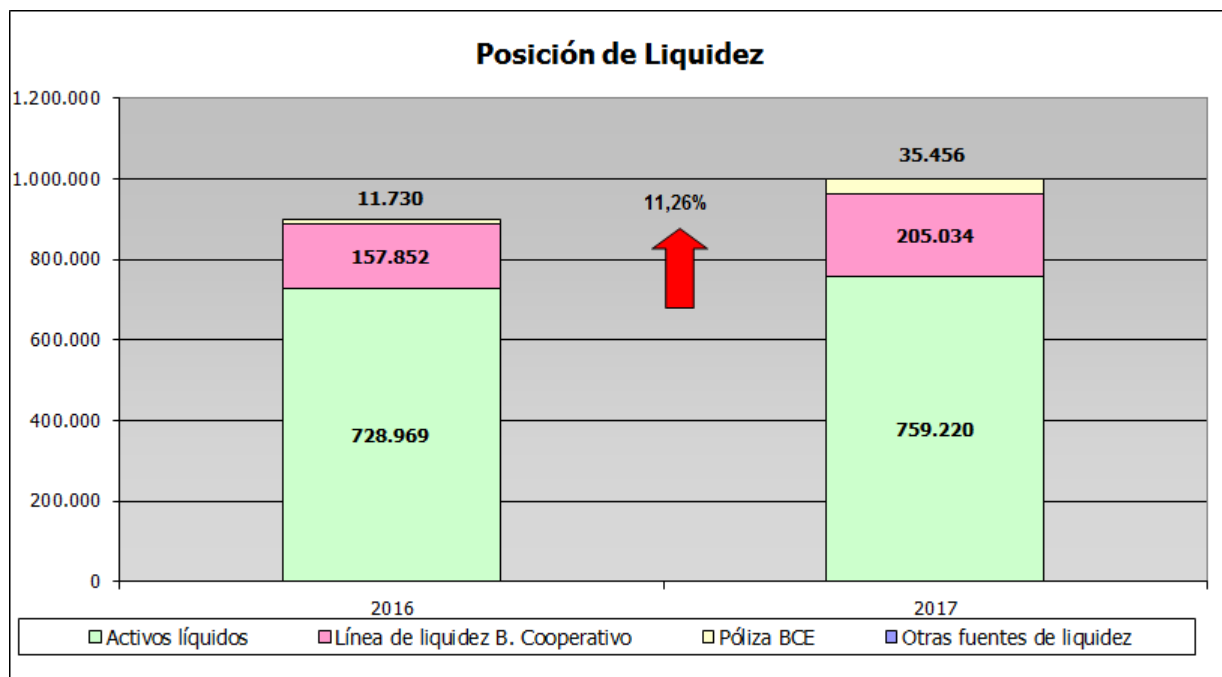
- Gap de liquidez, que proporciona información sobre los movimientos de flujos de caja con el fin de detectar la existencia de desfases entre cobros y pagos en el tiempo. Para aquellas partidas de vencimientos contractuales desconocidos se han establecido una serie de criterios e hipótesis de comportamiento muy conservadores.
- Ratio de liquidez estructural del balance (créditos a la clientela/depósitos de clientes), que en el caso del Grupo se encuentra siempre por debajo del 90%.
- Ratio de tesorería líquida (activos líquidos/pasivos exigibles) que debe estar por encima del 10%.
- Ratio de cobertura de liquidez (LCR), que no debe ser inferior al 140%.
- Ratio de financiación estable neta (NSFR), que no debe ser inferior al 110%.

La Dirección de la Entidad considera que dispone de una holgada posición de liquidez, basándose para ello en los siguientes aspectos:

- Composición y peso de las fuentes de financiación, que en su totalidad corresponde a financiación minorista cuya estabilidad en el tiempo se encuentra históricamente acreditada.
- Disponibilidad de líneas de financiación estables suscritas con contrapartes con holgada liquidez.

- Existencia de un plan de contingencia que contempla los instrumentos adicionales de cobertura a los que acudir en casos extremos.

La posición de liquidez de la Entidad a 31 de diciembre de 2016 y 2017 era la siguiente:



### 1.3.10. Gestión del riesgo operacional

El riesgo operacional representa la posibilidad de incurrir en pérdidas como consecuencia de la inadecuación o de fallos en los procesos, sistemas y personas, así como por eventos externos. Incluye el riesgo tecnológico, legal y de cumplimiento normativo.

Históricamente la exposición de la Entidad a este riesgo ha sido reducida, existiendo factores mitigantes entre los que cabe destacar:

- La Entidad cuenta con un Plan de Continuidad de Negocio que garantiza una adecuada respuesta a cualquier tipo de contingencia que pueda impactar a la disponibilidad de los sistemas.
- La Entidad ha suscrito una póliza integral bancaria que cubre varios de los principales riesgos operacionales:
  - Apropiación Indevida
  - Robo y Hurto
  - Estafa
  - Falsedad de documentos
  - Falsedad de Moneda

Las **principales características** de este modelo se pueden resumir del siguiente modo:

- Estructura organizativa:
  - Nombramiento de un responsable, entre otros, de riesgo operacional designado por la Alta Dirección en el seno de la Unidad Global de Riesgos.

- Aprobación por el Consejo Rector de un “Manual de políticas y procedimientos de gestión del riesgo operacional”.
- Existencia de una aplicación que permite documentar los procesos y fomenta la trazabilidad, siendo sus principales funcionalidades:
  - Mapas de riesgos y autoevaluaciones.
  - Base de datos de pérdidas.
  - Indicadores de riesgo operacional.

En el ejercicio 2017 se han realizado acciones formativas en metodología y aplicación, disponiéndose en la Intranet de un repositorio de documentación objeto de actualización periódica, de modo que ello permita una mejora permanente del ambiente de control en función de sus actividades, de su ámbito de negocio y de su operativa. Estas acciones formativas continuarán en el futuro con el fin de potenciar una cultura de riesgo corporativa y la implantación de planes de acción que orienten todo el proceso hacia una mejora continua.

### **1.3.11. Modelo de control interno**

El modelo de control interno de la Entidad cuenta con un sistema de tres líneas de defensa:

- La primera línea la constituyen las unidades de negocio, que son responsables del control en su ámbito y de la ejecución de las medidas en su caso fijadas desde instancias superiores.
- La segunda línea la constituyen las unidades de control. Esta línea supervisa el control de las distintas unidades en su ámbito de especialidad transversal, define las medidas mitigadoras y de mejora necesaria y promueven la correcta implantación de las mismas.
- La tercera línea la constituye la unidad de Auditoría Interna, que realiza una revisión independiente, verificando el cumplimiento y eficacia de las políticas corporativas y proporcionando información independiente sobre el modelo de control. Como principales funciones de Auditoría destacan las siguientes:
  - Evaluación de la eficacia y eficiencia de los Sistemas de Control Interno, velando por el cumplimiento de la legislación vigente y de las políticas y normativas internas.
  - Emisión de recomendaciones para solucionar las debilidades detectadas en los procesos de revisión, haciendo un seguimiento de las mismas.

### **1.4. Prácticas y políticas de remuneración**

De conformidad con la normativa vigente, convenientemente adaptada a la organización interna, el tamaño, la naturaleza, el alcance y la complejidad de las actividades de la Entidad, la **política retributiva** se rige por los siguientes principios:

- Fomento de una gestión adecuada y eficaz del riesgo, sin incentivos a la asunción de riesgos incompatibles con el perfil aprobado por el órgano de administración.
- Alineación con la estrategia empresarial, los valores y los intereses a largo plazo de la Entidad, disponiendo de medidas concretas que eviten conflictos de intereses.
- Aprobación y revisión periódica por parte del órgano de dirección, que debe garantizar su efectiva y correcta aplicación.
- Evaluación periódica interna e independiente.

- Segregación e independencia de las funciones de asunción y control de riesgos, debiendo esta última contar con la autoridad necesaria y ser remunerada en función de la consecución de los objetivos relacionados con sus funciones, indistintamente de los resultados de las áreas de negocio que controle.
- Supervisión por parte del órgano de dirección de la remuneración de los directivos encargados de la gestión de riesgos y con funciones de cumplimiento.
- Recompensar el nivel de responsabilidad y la trayectoria profesional, velando por la equidad interna y la competitividad externa.

En el marco citado, la Entidad dispone de una Comisión de Retribuciones, Nombramientos e Idoneidad cuya composición cumple los requisitos establecidos por la Ley 10/2014 de ordenación, supervisión y solvencia de entidades de crédito. De conformidad con lo establecido por el Consejo de Rector de la Entidad, sus funciones son las siguientes:

- Informar al Consejo Rector sobre nombramientos, reelecciones, ceses y retribuciones del Consejo, así como sobre la política general de retribuciones e incentivos para los mismos y para la alta dirección.
- Informar, con carácter previo, todas las propuestas que el Consejo Rector formule a la Asamblea General para la designación o cese de los Consejeros, incluso en los supuestos de cooptación por el propio Consejo Rector.
- Elaborar un informe anual sobre las actividades de la Comisión de Nombramientos y Retribuciones, que deberá ser incluido en el informe de gestión.
- Evaluar las competencias, conocimientos y experiencia necesarios en el Consejo, definir las aptitudes y funciones necesarias en los candidatos para cubrir vacantes en su seno, y evaluar el tiempo y dedicación precisos para que puedan desempeñar bien su cometido.
- Examinar y organizar la sucesión del Presidente y del primer ejecutivo y, en su caso, hacer propuestas al Consejo, para que dicha sucesión se produzca de forma ordenada y bien planificada.
- Informar los nombramientos y ceses de altos directivos que el primer ejecutivo proponga al Consejo.
- Informar al Consejo sobre las cuestiones de diversidad de género.
- Proponer al Consejo Rector:
  - La política de retribución de los consejeros y altos directivos.
  - La retribución individual de los consejeros y la aprobación de los contratos que la sociedad suscriba con cada consejero ejecutivo.
  - Las condiciones básicas de los contratos de los altos directivos.
- Velar por la observancia de la política retributiva establecida por la Entidad.
- Consultar al Presidente o primer ejecutivo de la Entidad, especialmente cuando se trate de cuestiones vinculadas a los consejeros ejecutivos y altos directivos
- Analizar las solicitudes que cualquier Consejero pueda formular para tomar en consideración potenciales candidatos para cubrir vacantes de Consejero.
- Resolver sobre las contrataciones de personal relacionado con partes vinculadas.

## 2. RECURSOS PROPIOS COMPUTABLES

### 2.1. Recursos propios computables

A 31 de diciembre de 2017, los recursos propios computables del Grupo excedían de los mínimos requeridos por la normativa al efecto en vigor, siendo su composición la siguiente:

Recursos propios computables	(miles de euros)
Capital de nivel 1 ordinario:	
Instrumentos de capital	25.767
Ganancias acumuladas de ejercicios anteriores	108.738
Ganancias del ejercicio (resultados admisibles)	9.169
Otras reservas	2.192
Ajustes al patrimonio neto por valoración de activos	24.602
Intereses minoritarios	0
Deducciones y ajustes transitorios	-8.116
	162.352
Capital de nivel 1 adicional:	
Elementos computables	
Deducciones y ajustes transitorios	
	162.352
Capital de nivel 2:	
Financiación subordinada	0
Provisión genérica	8.103
Deducciones y ajustes transitorios	-899
	7.204
<b>Total recursos propios computables</b>	<b>169.556</b>
<b>Total requerimientos mínimos de recursos propios (Pilar 1)</b>	<b>72.534</b>
<b>Colchones de capital</b>	<b>11.333</b>
Conservación de capital	11.333
Anticíclico	

De este modo, el ratio de solvencia del Grupo a 31 de diciembre de 2017 era el siguiente:

Solvencia	Porcentaje
Ratio de solvencia	18,70%
del que: Capital de nivel 1 ordinario	17,91%
Superávit de capital total sobre el requerimiento individual formulado por Banco de España (a)	86.777

- (a) Con fecha 19 de diciembre de 2017, en aplicación al art. 68.2.a) de la Ley 10/2014, de 26 de junio, de ordenación, supervisión y solvencia de entidades de crédito, el Banco de España comunicó a la Entidad la obligación de mantener un nivel de capital total no inferior al 9,13%.



## **2.2. Composición de capital de nivel 1 ordinario**

A continuación se proporciona información adicional acerca de las características de cada uno de los elementos del capital de nivel 1 ordinario así como de las deducciones y ajustes transitorios efectuados a 31 de diciembre de 2017.

### **2.2.1. Instrumentos de capital ordinario**

A 31 de diciembre de 2017, la composición del capital computable como recursos propios era la siguiente:

<b>Instrumentos de capital computable como capital ordinario</b>	<b>Miles de euros</b>
Capital social	25.767
<b>Total capital computable como capital ordinario</b>	<b>25.767</b>

### **2.2.2. Reservas y otros elementos de capital de nivel 1 ordinario**

Conforme a lo establecido por la normativa vigente, el resto de elementos computables como capital de nivel 1 ordinario a 31 de diciembre de 2017 comprende:

- Ganancias acumuladas: importe neto de los resultados acumulados (excedentes) reconocidos en ejercicios anteriores a través de la cuenta de pérdidas y ganancias que, en la distribución del beneficio, se destinaron al fondo de reserva obligatorio (irrepartible entre los socios) u otras reservas de carácter voluntario.
- Resultados del ejercicio computables: resultado del ejercicio atribuido al Grupo que se destinará a incrementar las reservas conforme a las propuestas de aplicación de resultados formuladas por los órganos de administración de las distintas entidades del Grupo. Para su cómputo como capital de nivel 1 ordinario han de ser verificados por los auditores de las cuentas anuales del Grupo y deducirse todo posible gasto o dividendo.
- Otras reservas: reservas distintas de las anteriores y computables como capital ordinario conforme a la normativa vigente.
- Ajustes por valoración contabilizados en el patrimonio neto por activos financieros disponibles para la venta o entidades valoradas por el método de la participación.

### **2.2.3. Deducciones y ajustes transitorios de capital de nivel 1 ordinario**

En aplicación de la Parte Segunda y de la Parte Décima del Reglamento Europeo 575/2013, a 31 de diciembre de 2017 las deducciones y ajustes transitorios al capital de nivel 1 ordinario ascendían a -8.116 miles de euros, conforme al siguiente detalle:

<b>Deducciones y ajustes transitorios capital de nivel 1 ordinario</b>	<b>Miles de euros</b>
Fondos de comercio y otros activos intangibles	-10
Activos de fondo de pensión de prestaciones definidas	-13
Participaciones no significativas en el sector financiero	-8.995
Deducción por insuficiencia de elementos del capital adicional de nivel 1 o de nivel 2	-901
Otras deducciones y ajustes	1.803
<b>Total deducciones y ajustes transitorios</b>	<b>-8.116</b>

## **2.3. Composición del capital de nivel 1 adicional**

Hasta la fecha, el Grupo jamás ha emitido instrumentos de este tipo.

## **2.4. Composición del capital de nivel 2**

### **2.4.1. Instrumentos de capital de nivel 2**

Los elementos de capital de nivel 2 del Grupo a 31 de diciembre de 2017 eran los siguientes:

- Financiaciones subordinadas: no existen.
- Provisión genérica: el saldo contable de la cobertura genérica determinada de acuerdo con la Circular 4/2004 de Banco de España, correspondiente al riesgo de insolvencia de los clientes, es decir, ligada a las pérdidas inherentes o no asignadas específicamente por deterioro del riesgo de crédito de clientes, en la parte que no exceda del 1,25% de los riesgos ponderados que hayan servido de base para el cálculo de la cobertura.

### **2.4.2. Deducciones de capital de nivel 2**

De conformidad con la Parte Segunda y la Parte Décima del Reglamento Europeo 575/2013, las deducciones y ajustes transitorios del capital de nivel 2 ascendían a -899 miles de euros a 31 de diciembre de 2017 conforme al siguiente detalle:

<b>Deducciones y ajustes transitorios capital de nivel 2</b>	<b>(miles de euros)</b>
Tenencias recíprocas de capital de nivel 2	
Participaciones no significativas en el sector financiero	
Participaciones significativas en el sector financiero	
Otras deducciones y ajustes	-899
<b>Total deducciones y ajustes transitorios</b>	<b>-899</b>

### 3. REQUERIMIENTOS DE RECURSOS PROPIOS

#### 3.1. Requerimientos mínimos de recursos propios

A 31 de diciembre de 2017, los requerimientos mínimos de recursos propios del Grupo ascendían a 72.534 miles de euros, conforme al siguiente detalle:

Requerimientos mínimos de recursos propios	Método de cálculo	Miles de euros
Riesgo de crédito	Método estándar	64.713
Riesgo por ajuste de valoración del crédito (CVA)	Método estándar	
Riesgos de la cartera de negociación	Método estándar	0
Riesgo de tipo de cambio	Método estándar	0
Riesgo operacional	Método del indicador básico	7.820
Otros requerimientos de recursos propios conforme a la legislación (a)	Normativa específica (según la filial)	0
<b>Total requerimientos mínimos de recursos propios</b>		<b>72.534</b>

(a) Requerimientos específicos de las entidades del Grupo diferentes de la dominante.

#### 3.2. Requerimientos mínimos por riesgo de crédito

Los requerimientos mínimos por riesgo de crédito a 31 de diciembre de 2017 se han calculado mediante la aplicación del método estándar conforme a lo establecido en el Reglamento Europeo 575/2013 y demás normativa vigente, arrojando los siguientes resultados desglosados por las categorías de exposición contempladas en su artículo 112:

Requerimientos mínimos de recursos propios Riesgo de crédito, contraparte y entrega	Miles de euros
Administraciones centrales y Bancos Centrales	0
Administraciones regionales y autoridades locales	0
Entidades del sector público	1.741
Bancos multilaterales de desarrollo	0
Organizaciones internacionales	0
Entidades	13.827
Empresas	12.029
Minoristas	11.781
Exposiciones garantizadas con inmuebles	10.773
Exposiciones en situación de impago	3.974
Exposiciones de alto riesgo	502
Bonos garantizados	171
Exposiciones frente a instituciones y empresas con calificación crediticia a corto plazo	0
Exposiciones frente a instituciones de inversión colectiva (IIC)	0
Exposiciones de renta variable	3.068
Otras exposiciones	6.844
	<b>64.711</b>
Exposiciones de titulización	2
<b>Total requerimientos mínimos de recursos propios por riesgo de crédito</b>	<b>64.713</b>

#### 3.3. Evaluación de la suficiencia del capital y de la liquidez

De conformidad con lo establecido en la normativa de solvencia, el Grupo dispone de un proceso de auto-evaluación de su capital. Este proceso se encuentra integrado por un conjunto de estrategias y procedimientos sólidos y exhaustivos que permiten evaluar y mantener de forma permanente los importes, los tipos y la distribución tanto de su capital interno como de los recursos propios que considera adecuados para cubrir, según su naturaleza y nivel, todos los riesgos a los que esté o pueda estar expuesto.

El citado proceso asegura la adecuada relación entre el perfil de riesgos de las entidades que conforman el Grupo y los recursos propios que efectivamente mantienen, tanto en términos absolutos como de composición y distribución entre las distintas entidades jurídicamente independientes.

En el marco de su gestión de riesgos, el Grupo procede de manera continuada a identificar, medir, controlar y mitigar los riesgos a los que su actividad se encuentra sujeta, incorporándose las conclusiones de esta gestión al proceso de auto-evaluación del capital, el cual comprende la estimación actual y futura (bajo distintos escenarios) de los recursos propios computables y de los requerimientos de capital conforme a los riesgos inherentes a su actividad, el entorno económico en que opera, los sistemas de gobierno, gestión y control de los riesgos, el plan estratégico de negocio, la calidad o composición de los recursos propios disponibles y las posibilidades reales de obtención de mayores recursos propios en caso de que ello fuera necesario. Para ello, una vez calculados los recursos propios necesarios en el Pilar 1 de Basilea, el Grupo revisa y valora los demás riesgos o factores no considerados en aquél y que por su relevancia deben ser tenidos en cuenta, estimando los recursos propios que se necesitan para cubrir todos los riesgos y mantener una holgura adecuada respecto a las necesidades mínimas legales de recursos propios del Pilar 1.

El proceso de auto-evaluación del capital implementado permite concluir que el nivel de capitalización del Grupo en su totalidad y de cada una de las entidades del mismo es elevado, cubriendo holgadamente los requerimientos (Pilar 1 y Pilar 2) actuales de recursos propios y los previstos en el período objeto de proyección (2018-2020).

Adicionalmente, se debe señalar que a la fecha de publicación del presente informe no existe, ni se prevé que exista en el futuro, impedimento alguno de carácter material, práctico o jurídico a la inmediata transferencia de fondos propios o al reembolso de pasivos entre las entidades del Grupo.

Adicionalmente, la Entidad dispone de un marco robusto de gobierno para la gestión y el control del riesgo de liquidez y financiación, que sitúa a la Comisión de Control Interno y Cumplimiento Normativo como órgano entre el Consejo Rector y el engranaje funcional, siendo sus principales características las siguientes:

- La Entidad es responsable de definir procesos para la identificación, medición, control y gestión del riesgo de liquidez y financiación, teniendo en cuenta su modelo de negocio, la situación actual y potencial del entorno, así como su posición en cada momento.
- La Entidad se ha fijado como objetivo mantener unos activos líquidos y una estructura de financiación que, de acuerdo con su objetivo estratégico y sobre la base del MAR aprobado por el Consejo Rector, le permita atender con normalidad sus compromisos de pago a un coste razonable, ya sea en condiciones de normalidad o en una situación de estrés.
- El conjunto de indicadores formulados en el MAR, cubren el riesgo de liquidez y financiación calificado como relevantes en la Entidad. La calibración de tales indicadores refleja un apetito por el riesgo bajo en lo que respecta a los riesgos de liquidez y financiación.
- Disponibilidad de herramientas específicas de gestión y de control del riesgo de financiación, procediendo a proyectar sus necesidades de financiación a diferentes plazos de acuerdo con el gap comercial previsto durante el período considerado, los vencimientos de la financiación mayorista, los activos pignora, las necesidades de cobertura de los requerimientos de recursos propios, etc.
- Existencia de un Plan de Contingencia y un plan de Recuperación que incluyen indicadores de seguimiento para la detección temprana de una situación de tensión o crisis de liquidez, la definición de potenciales medidas a adoptar en esa situación, así como un sistema de gestión y activación de crisis, que incluye procesos de comunicación al supervisor y al mercado. La holgada posición de liquidez de la Entidad, su modelo de negocio y la prudente gestión que la caracteriza conllevan que los niveles que darían lugar a la activación de un Plan de Contingencia (y en caso de agravamiento, del Plan de Recuperación) no hayan sido no ya alcanzados históricamente, sino que el margen de holgura sobre los mismos haya sido elevado incluso en los momentos más adversos de la reciente crisis financiera.

## 4. RIESGO DE CRÉDITO Y DILUCIÓN

### 4.1. Información general

#### 4.1.1. Definición de exposiciones deterioradas y determinación de las correcciones de valor

Un **activo** financiero se considera **deteriorado** (y, consecuentemente, se corrige su valor en libros para reflejar el efecto de su deterioro) cuando existe una evidencia objetiva de que se han producido eventos que dan lugar a:

- En el caso de instrumentos de deuda (créditos y valores representativos de deuda), un impacto negativo en los flujos de efectivo futuros que se estimaron en el momento de formalizarse la transacción.
- En el caso de instrumentos de capital, que no pueda recuperarse íntegramente su valor en libros.

Como criterio general, la corrección del valor en libros de los instrumentos financieros por causa de su deterioro se efectúa con cargo a la cuenta de pérdidas y ganancias consolidada del ejercicio en el que tal deterioro se manifiesta. Las recuperaciones de las pérdidas por deterioro previamente registradas, en caso de producirse, se reconocen en la cuenta de pérdidas y ganancias consolidada del ejercicio en el que el deterioro se elimina o se reduce.

Cuando se considera remota la recuperación de cualquier importe registrado, éste se elimina del balance de situación consolidado sin perjuicio de las actuaciones que puedan llevarse a cabo para intentar conseguir su cobro hasta tanto no se hayan extinguido definitivamente sus derechos, sea por prescripción, condonación u otras causas.

La cobertura del riesgo de crédito se establece recogiendo la mejor estimación sobre las pérdidas inherentes existentes por riesgo de crédito en la cartera de instrumentos de deuda y otros activos y compromisos y garantías financieras con riesgo crediticio, tomando en consideración los métodos contenidos en la normativa vigente. El método utilizado para determinar las **correcciones de valor** por deterioro de activos y las **provisiones** por riesgos y compromisos contingentes varía, conforme a la normativa contable en vigor, en función de la tipología y clasificación contable del instrumento en cuestión:

- *Instrumentos de deuda valorados a coste amortizado*: el cálculo de las correcciones de valor de las operaciones calificadas como dudosas se realiza mediante una estimación de las pérdidas esperadas, entendidas como la diferencia entre el importe de la exposición y los flujos futuros de efectivo estimados. Dependiendo de las características de cada exposición y de la contraparte, dicha estimación se puede realizar de manera individualizada o colectiva
- *Instrumentos de deuda o de capital clasificados como disponibles para la venta*: la pérdida por deterioro equivale a la diferencia entre el coste de adquisición de dicho instrumento (neto de cualquier amortización de principal en el caso de instrumentos de deuda) y su valor razonable, una vez deducida cualquier pérdida por deterioro previamente reconocida en la cuenta de pérdidas y ganancias.

Cuando existe una evidencia objetiva de que las diferencias negativas surgidas en la valoración de estos activos tienen su origen en un deterioro de los mismos dejan de presentarse en el epígrafe de patrimonio "Ajuste por Valoración –Activos Financieros Disponibles para la Venta-" y se registran en la cuenta de pérdidas y ganancias. En el caso de que posteriormente se recupere, la totalidad o parte de las pérdidas por deterioro, su importe se reconoce en la cuenta de pérdidas y ganancias del ejercicio en que se produce la recuperación.

- *Instrumentos de capital valorados al coste*: las pérdidas por deterioro equivalen a la diferencia entre el valor en libros y el valor actual de los flujos de caja futuros esperados, actualizados al tipo de rentabilidad de mercado para valores similares.

Las pérdidas por deterioro se registran en la cuenta de pérdidas y ganancias del ejercicio en que se manifiestan minorando directamente el coste del instrumento. Estas pérdidas sólo pueden recuperarse posteriormente en el caso de venta de los activos.

#### 4.1.2. Valor y distribución de las exposiciones

La distribución media del ejercicio 2017 y la existente a 31 de diciembre del citado ejercicio del **valor de las exposiciones** después de la aplicación de correcciones de valor por deterioro de activos y provisiones, así como de los factores de conversión (riesgo fuera de balance) y de los efectos de las técnicas de reducción del riesgo de crédito, **por categorías de activos** era la siguiente:

Distribución de las exposiciones netas ajustadas por categorías de activos (CRIV/CRR)	Exposición media ejercicio 2017	Exposición a 31 de diciembre de 2017
Administraciones centrales y Bancos Centrales	409.390	489.667
Administraciones regionales y autoridades locales	85.409	90.220
Entes del sector público	24.024	21.846
Bancos multilaterales de desarrollo	0	0
Organizaciones internacionales	0	0
Entidades	760.007	703.752
Empresas	138.315	154.984
Minoristas	243.235	247.370
Exposiciones garantizadas con inmuebles	440.318	430.668
Exposiciones en situación de impago	44.303	42.264
Exposiciones de alto riesgo	3.231	4.184
Bonos garantizados	3.838	4.277
Exposiciones frente a instituciones y empresas con calificación crediticia a corto plazo	0	0
Exposiciones frente a instituciones de inversión colectiva (IIC)	0	0
Exposiciones de renta variable	35.602	33.764
Otras exposiciones	104.388	109.178
Exposiciones de titulización	75	69
<b>Total</b>	<b>2.292.136</b>	<b>2.332.243</b>

La **distribución** de las citadas exposiciones **por vencimientos residuales y categorías de activos** a 31 de diciembre de 2017 era la siguiente:

Distribución de las exposiciones netas ajustadas por categorías de activos (CRD IV/CRR)	Plazo de vencimiento residual a 31 de diciembre de 2017					
	A la vista	Hasta 3 meses	Entre 3 meses y 1 año	Entre 1 y 5 años	Más de 5 años	Total
Administraciones Centrales y Bancos Centrales	127.104		2.542	117.364	242.658	489.667
Administraciones regionales y autoridades locales		325	3.687	7.607	78.602	90.220
Entes del sector público	1.400	23	7.779	262	12.382	21.846
Bancos multilaterales de desarrollo						0
Organizaciones internacionales						0
Entidades	165.146	496.855	3.167	34.654	3.930	703.752
Empresas	4.446	10.133	57.362	-4.508	86.682	154.115
Minoristas	4.600	5.564	53.299	46.388	137.517	247.368
Exposiciones garantizadas con inmuebles	51	46	438	10.920	419.214	430.668
Exposiciones en situación de impago	1.458	35	475	9.403	30.844	42.214
Exposiciones de alto riesgo				9	4.175	4.184
Bonos garantizados					4.277	4.277
Exposiciones frente a instituciones y empresas con calificación crediticia a corto plazo						0
Exposiciones frente a instituciones de inversión colectiva (IIC)						0
Exposiciones de renta variable				27.835	5.929	33.764
Otras exposiciones	42		36	108.403	697	109.177
Exposiciones de titulización					69	69
<b>Total</b>	<b>304.246</b>	<b>512.981</b>	<b>128.783</b>	<b>358.336</b>	<b>1.026.976</b>	<b>2.331.322</b>

Atendiendo a su **distribución por sectores de actividad**, el valor a 31 de diciembre de 2017 de las citadas exposiciones, así como de las exposiciones originales (antes de la aplicación de correcciones de valor por deterioro de activos, provisiones y factores de conversión, así como de las técnicas de reducción del riesgo de crédito) y de las provisiones para riesgos contingentes y correcciones de valor por deterioro de activos no computadas como recursos propios era el siguiente:

Distribución de las exposiciones por sectores de actividad	Exposiciones originales no deterioradas	Exposiciones originales deterioradas	Correcciones de valor y provisiones	Exposiciones netas ajustadas
Administraciones Públicas	435.577	8.953	-35.579	408.678
Bienes raíces	46.833	2.323	-1.238	39.443
Consumo no básico	14.941		-18	11.804
Energía fósil	755	282	-4	1.033
Finanzas no bancarias	2.761			2.761
Industria manufacturera	44.134	3.310	-661	41.986
Hogares (personas físicas)	31			26
Materiales básicos	5.544	29	-34	4.970
Productos de primera necesidad	257.540	5.607	-914	223.873
Servicios financieros	497.710			483.591
Salud y asistencia	106.400	3.002	-653	97.378
Servicios empresariales y profesionales	773		-1	93
Suministros de utilidad pública	437		-3	290
Telecomunicaciones y tecnología	3.286	118	-35	3.132
Transporte y logística	69.217	2.502	-686	67.163
Desconocido y no sectorizado (*)	956.602	21.049	-5.372	945.103
<b>Total</b>	<b>2.442.540</b>	<b>47.175</b>	<b>-45.197</b>	<b>2.331.322</b>

(\*) Exposiciones correspondientes a activos que no suponen un riesgo con una contraparte externa o bien no se ha identificado el sector al que ésta corresponde.



Desde el punto de vista de su **distribución geográfica**, la práctica totalidad de las exposiciones se concentran en España.

#### 4.1.3. Resultados por deterioro de activos y provisiones

A 31 de diciembre de 2017, las correcciones de valor por deterioro de activos y las provisiones por riesgos y compromisos contingentes registradas en el balance de situación del Grupo presentaban el siguiente detalle:

Fondos de cobertura del riesgo de crédito	Cobertura específica	Cobertura genérica	Total
Instrumentos de deuda a coste amortizado	5.749	48.952	54.701
Instrumentos de deuda disponibles para la venta	0	23	23
Riesgos y compromisos contingentes	77	463	539
	5.826	49.437	55.263

Los movimientos producidos en el ejercicio 2017 en las correcciones de valor por deterioro de activos y las provisiones para riesgos y compromisos contingentes han sido los siguientes:

	Correcciones de valor por deterioro de activos	Provisiones para riesgos y compromisos contingentes
<b>Saldo inicial</b>	55.359	9.632
Dotaciones del ejercicio	34.174	1.438
Importes revertidos en el ejercicio	-34.807	-2.456
Movimientos con reflejo en resultados	-633	-1.018
Otros movimientos sin reflejo en resultados	0	-3.754
<b>Saldo final</b>	54.726	4.860

En la cuenta de pérdidas y ganancias consolidada del ejercicio 2017, las pérdidas y saneamientos directos de activos ascendieron a 11.374 miles de euros.

#### 4.1.4. Riesgo de contraparte

Por riesgo de crédito de contraparte se entiende el riesgo de que la contraparte pueda incurrir en incumplimiento antes de la liquidación definitiva de los flujos de caja en operaciones de derivados, operaciones con compromiso de recompra, operaciones de préstamo de valores o de materias primas, operaciones con liquidación diferida y operaciones de financiación de garantías.

La Entidad no mantiene posiciones de esta naturaleza por lo que no existe riesgo de contraparte.

### 4.2. Información complementaria

#### 4.2.1. Exposiciones ponderadas por riesgo. Método estándar

Los requerimientos mínimos de recursos propios por riesgo de crédito conforme al Pilar 1 se han calculado de conformidad con lo establecido por el Reglamento Europeo 575/2013 y demás normativa vigente. Para calcular sus exposiciones ponderadas por riesgo, se ha aplicado el método estándar, utilizando en ese proceso las calificaciones crediticias efectuadas por agencias de calificación externa reconocidas como elegibles por Banco de España, cada una de las cuales ha sido designada por el Grupo como agencia de calificación a considerar (en adelante, ECAI designada) para la determinación de las ponderaciones de riesgo aplicables a sus exposiciones.

Sin perjuicio de ello, el volumen de exposiciones cuya ponderación es el resultado de aplicar una calificación de una ECAI designada es reducido, tal y como puede apreciarse en el siguiente cuadro, en el que se recogen los valores de exposición antes y después de la aplicación de las técnicas de reducción del riesgo de crédito (“técnicas CRM”) y de los factores de conversión (“CCFs”), para cada porcentaje de ponderación aplicado en función del grado de calidad crediticia, a 31 de diciembre de 2017 (cifras en miles de euros):

Distribución por grados de calidad crediticia de las exposiciones para las que se han empleado ratings externos	Exposición neta sin ajustar (antes de técnicas CRM y CCFs)	Exposición neta ajustada por técnicas CRM	Exposición neta sin ajustar (antes de técnicas CRM y CCFs)
0%	0	0	0
20%	0	0	0
50%	76.755	76.755	76.407
100%	0	0	0
150%			
350%	0	0	0
1250%	0	0	0
Total exposiciones calificadas	76.755	76.755	76.407
Total exposiciones sujetas a requerimientos por riesgo de crédito	2.445.439	2.443.745	2.332.243

Debido a la composición y características de la cartera del Grupo, el uso de calificaciones de ECAI designadas se concentra en su práctica totalidad en la cartera de renta fija, incluidas las exposiciones de titulización. De acuerdo con lo establecido por la normativa vigente, la utilización de calificaciones de ECAI debe ser continuada y consistente en el tiempo para todas las exposiciones pertenecientes a una misma categoría.

En función del número de calificaciones crediticias de una exposición por distintas ECAIs, el tratamiento a efectos del cálculo de la exposición ponderada por riesgo difiere:

- Cuando para una exposición calificada sólo está disponible una calificación crediticia efectuada por una ECAI designada, se utiliza esa calificación para determinar la ponderación de riesgo de la referida exposición.
- En el caso de que para una exposición calificada estén disponibles dos calificaciones crediticias efectuadas por ECAI designadas y dichas calificaciones correspondan a dos ponderaciones de riesgo diferentes, se aplica a la exposición la ponderación de riesgo más alta.
- Si para una exposición calificada están disponibles más de dos calificaciones crediticias realizadas por ECAI designadas, se utilizan las dos calificaciones crediticias que produzcan las ponderaciones de riesgo más bajas. Si las dos ponderaciones de riesgo más bajas coinciden, se aplica esa ponderación; si no coinciden, se aplica la más alta de las dos.

En un marco de prudencia, el Grupo no utiliza calificaciones crediticias de emisiones públicas de valores para su asignación, mediante un proceso específico implementado al respecto, a activos comparables no incluidos en la cartera de negociación.

A 31 de diciembre de 2017, la distribución por porcentajes de ponderación (en función del grado de calidad crediticia) de la totalidad de las exposiciones sujetas a requerimientos por riesgo de crédito (con independencia del uso o no de calificaciones externas) a la citada fecha, es la siguiente:

Distribución de las exposiciones por grados de calidad crediticia	Exposición neta sin ajustar (antes de técnicas CRM y CCFs)	Exposición neta ajustada por técnicas CRM	Exposición neta ajustada por técnicas CRM y CCFs
0%	603.936	603.936	603.594
2%	0	0	0
4%	0	0	0
10%	0	0	0
20%	662.259	662.259	662.001
35%	361.900	361.900	361.166
50%	76.755	76.755	76.407
70%	0	0	0
75%	311.209	309.554	247.370
100%	408.215	408.221	360.921
150%	19.395	19.351	19.014
250%	0	0	0
350%	0	0	0
370%	1.700	1.700	1.700
1250%	0	0	0
Otras ponderaciones de riesgo	69	69	69
<b>Total</b>	<b>2.445.438</b>	<b>2.443.745</b>	<b>2.332.243</b>

#### 4.2.2. Operaciones de titulización

El Grupo no ha efectuado titulización alguna de su cartera (activos o pasivos), manteniendo únicamente una exposición de 69 miles de euros a 31 de diciembre de 2017 en posiciones de titulización adquiridas a terceros. La distribución de esas posiciones atendiendo a su ponderación de riesgo era la siguiente a la citada fecha:

Posiciones en titulaciones Distribución por ponderaciones de riesgo	Exposición neta antes de técnicas CRM y factores de conversión	Requerimientos de recursos propios
20%		
50%		
100%		
350%		
1250%		
Otras ponderaciones	69	2
<b>Total</b>	<b>69</b>	<b>2</b>

El cálculo de las exposiciones ponderadas por riesgo y de los requerimientos mínimos de recursos propios se realiza de conformidad con lo establecido por el Reglamento Europeo 575/2013 para la aplicación del método estándar a las exposiciones de titulización.

#### 4.2.3. Técnicas de reducción del riesgo de crédito

En el cálculo de los requerimientos de recursos propios por riesgo de crédito, el Grupo ha aplicado las reglas establecidas en el Capítulo Cuarto del Título II, Parte Tercera del Reglamento Europeo 575/2013, recogándose a continuación los aspectos más destacables a 31 de diciembre de 2017.

##### a) Técnicas de reducción de riesgo de crédito empleadas

Las principales técnicas de reducción de riesgo de crédito aplicadas por el Grupo en el cálculo de los requerimientos de recursos propios (método estándar), siempre y cuando cumplan todos y cada uno de los requisitos de admisibilidad establecidos por la legislación vigente, han sido las siguientes:

- Acuerdos marco de compensación relativos a operaciones con compromiso de recompra, operaciones de préstamo de valores y otras operaciones vinculadas al mercado de capitales
- Garantías reales de naturaleza financiera, entre las que cabe destacar depósitos en efectivo, valores representativos de deuda, acciones, bonos convertibles y participaciones en instituciones de inversión colectiva. Los activos financieros pignorados quedan asociados informáticamente a las posiciones de riesgo que garantizan que su disposición queda bloqueada por los sistemas y se actualiza automáticamente su valoración a precios de mercado.
- Garantías de firma

A ellas cabe añadir las garantías de naturaleza hipotecaria, que si bien bajo el método estándar no son consideradas una “técnica de reducción del riesgo de crédito” (en el sentido estricto del término, es decir, técnicas a las que les es de aplicación el Capítulo Cuarto del Título II, Parte Tercera del Reglamento Europeo 575/2013 y como tales se reflejan de manera diferenciada en los estados de solvencia), tienen una elevada relevancia en el cálculo de los requerimientos de recursos propios, procediendo bajo determinadas condiciones a su reducción a través de la ponderación en base a la cual calcular los activos ponderados por riesgo.

*b)* Para ello la Entidad cuenta con un completo proceso hipotecario que tiene como base las tasaciones por expertos independientes. La Entidad ha seleccionado empresas tasadoras, ajenas a ésta y que tienen la homologación del Banco de España. ***Políticas y procedimientos de gestión y valoración de garantías***

Las técnicas de reducción del riesgo de crédito empleadas, así como las medidas y disposiciones adoptadas y los procedimientos y políticas aplicados por el Grupo proporcionan coberturas del riesgo de crédito jurídicamente válidas y eficaces en todas las jurisdicciones relevantes. En este sentido, la Asesoría Jurídica del Grupo ejerce un papel activo en la elaboración y el análisis de todos los contratos que se utilizan para la constitución de cualquier tipo de garantía o colateral, garantizando que en los mismos se reconoce la posibilidad de exigir jurídicamente la liquidación de las mismas en cualquier jurisdicción atendiendo a la normativa vigente en cada momento.

Adicionalmente, el Grupo dispone de sistemas y procedimientos de revisión continua o periódica (según el tipo de colateral) del valor de sus garantías, cuyas conclusiones son consideradas en el cálculo de la reducción de los requerimientos de recursos propios por riesgo de crédito. En el caso particular de las garantías hipotecarias, existen procesos de actualización periódica del valor durante todo el ciclo de vida del producto, cubriendo el riesgo de la volatilidad del mercado inmobiliario y permitiendo una adecuada cobertura y cálculo de capital de las operaciones desde la formalización hasta su vencimiento.

La aplicación de garantías a efectos del cálculo de los requerimientos de recursos propios es el resultado de un análisis exhaustivo de todas y cada una de las condiciones de admisibilidad a un doble nivel:

- Tipología de técnicas de reducción del riesgo de crédito, habiéndose aplicado criterios estrictos y prudentes, adecuadamente documentados, en la evaluación del cumplimiento de los requisitos establecidos por la normativa vigente para cada tipo de garantía (o instrumento similar)
- Garantía o instrumento similar de manera individual: para cada garantía o colateral concreto perteneciente a una de las técnicas de reducción del riesgo de crédito consideradas admisibles conforme al análisis anterior, los sistemas desarrollados en el Grupo verifican de manera individualizada el efectivo cumplimiento de los requisitos de admisibilidad, su valoración y realizan los ajustes correspondientes.

Entre las opciones planteadas por la normativa de solvencia para la consideración, bajo el método estándar, de las técnicas de reducción del riesgo de crédito, el Grupo ha aplicado el método amplio de valoración de garantías, así como el método supervisor para el cálculo del valor ajustado de la exposición.

*c)* ***Concentración de técnicas de reducción del riesgo de crédito***

La concentración de las técnicas de reducción de riesgo de crédito debe observarse desde una doble perspectiva:

- Tipología de técnicas de reducción del riesgo de crédito aplicadas: en el caso del Grupo el volumen más representativo corresponde a operaciones con compromiso de recompra en las que el subyacente lo constituyen valores representativos de deuda de elevada calidad (Deuda Pública española en su práctica totalidad) depositados en la propia Entidad.
- Proveedores de garantías: el Grupo dispone de sistemas de evaluación continua de los riesgos crediticios indirectos, tales como los mantenidos frente a un mismo proveedor de garantías. En este sentido, las políticas y los procedimientos implantados procuran una adecuada diversificación del riesgo, siempre que las condiciones de los mercados lo permitan, vigilando sus concentraciones de riesgo y adoptando, en su caso, las medidas oportunas para corregir aquellas situaciones que comporten la asunción de un excesivo nivel de riesgo.

**d) Valor y distribución de las exposiciones cubiertas por tipos de garantía**

A continuación se muestra el valor total, a 31 de diciembre de 2017, de la exposición cubierta para cada categoría de exposición y tipo de garantía, tras la compensación, en su caso, entre las partidas del balance y fuera de balance así como la aplicación de los ajustes de volatilidad (cifras en miles de euros):

Distribución de las exposiciones por categorías de activos (CRD IV / CRR)	Exposición neta antes de técnicas CRM y factores de conversión	Garantías de firma	Garantías reales de naturaleza financiera (*)
Administraciones centrales y Bancos Centrales	489.667		0
Administraciones regionales y autoridades locales	90.453		0
Entes del sector público	34.126		-32
Bancos multilaterales de desarrollo	0		0
Organizaciones internacionales	0		0
Entidades	718.098		0
Empresas	175.846		-4
Minoristas	311.209		-1.655
Exposiciones garantizadas con inmuebles	431.750		0
Exposiciones en situación de impago	42.494	-127	-3
Exposiciones de alto riesgo	4.492		0
Bonos garantizados	4.277		0
Exposiciones frente a instituciones y empresas con calificación crediticia a corto plazo	0		0
Exposiciones frente a instituciones de inversión colectiva (IIC)	0		0
Exposiciones de renta variable	33.764		0
Otras exposiciones	109.192		0
Exposiciones de titulización	69	0	0
<b>Total</b>	<b>2.445.439</b>	<b>-127</b>	<b>-1.693</b>

(\*) Incluye el valor ajustado tanto del subyacente en las operaciones con compromiso de recompra consideradas admisibles, como de los demás activos financieros admisibles aportados en garantía de las exposiciones de riesgo.

Al cierre del ejercicio 2017 no se habían aplicado otras técnicas de reducción del riesgo de crédito diferentes de las señaladas en el cuadro anterior.

## 5. RIESGO OPERACIONAL

El cálculo de los requerimientos de recursos propios mínimos por riesgo operacional se ha realizado, aplicando el método del Indicador Básico, de conformidad con lo establecido en el título III de la Parte Tercera del Reglamento Europeo 575/2013. Los resultados del cálculo a 31 de diciembre de 2017 han sido los siguientes:

<b>Requerimientos de recursos propios</b>	<b>Miles de euros</b>
Ingresos relevantes ejercicio 2015	50.936
Ingresos relevantes ejercicio 2016	54.208
Ingresos relevantes ejercicio 2017	51.261
Media anual ingresos relevantes 2015 - 2017	52.135
<b>Requerimientos de recursos propios por riesgo operacional a 31 de diciembre de 2017</b>	7.820

Asimismo, la Entidad ha procedido a una revisión detallada del riesgo operacional al que se encuentra sujeta su actividad, de los requerimientos establecidos conforme al Pilar 1 (para los cuales se ha aplicado el método más conservador de los contemplados por la normativa vigente) y del marco de gestión y control del riesgo operacional, siendo su conclusión la no necesidad de mayores requerimientos de recursos propios por Pilar 2. En este sentido, históricamente la exposición de la Entidad a este riesgo ha sido reducida y la efectividad de las técnicas de mitigación, alta.

## **6. PARTICIPACIONES E INSTRUMENTOS DE CAPITAL NO INCLUIDOS EN LA CARTERA DE NEGOCIACIÓN**

### **6.1. Principios y políticas contables. Métodos de valoración aplicados**

#### **6.1.1. Definición y clasificación de los instrumentos de capital**

Un “*instrumento de capital*” es un negocio jurídico que evidencia una participación residual en los activos de la entidad que lo emite, una vez deducidos todos sus pasivos.

Con carácter general, los instrumentos de capital se *clasifican* a efectos de su valoración en alguna de las siguientes categorías:

- Activos financieros a valor razonable con cambios en pérdidas y ganancias:
  - Cartera de negociación: incluye los activos financieros adquiridos con el objeto de beneficiarse a corto plazo de las variaciones que experimenten sus precios y los derivados financieros que no se consideran instrumentos de cobertura contable.
  - Otros activos financieros a valor razonable con cambios en pérdidas y ganancias: son aquellos activos financieros designados como tales desde su reconocimiento inicial, cuyo valor razonable puede ser estimado de manera fiable y que cumplen alguna de las siguientes condiciones:
    - En el caso de instrumentos financieros híbridos en los que sea obligatorio separar el derivado o derivados implícitos del instrumento financiero principal, no sea posible realizar una estimación fiable valor razonable del derivado o derivados implícitos.
    - En el caso de instrumentos financieros híbridos en los que sea obligatorio segregar el derivado o derivados implícitos, se ha optado por clasificar, desde su reconocimiento inicial, el instrumento financiero híbrido en su conjunto en esta categoría, cumpliéndose para ello las condiciones establecidas en la normativa en vigor de que el derivado o derivados implícitos modifican de una manera significativa los flujos de efectivo que el instrumento financiero principal hubiese tenido si se hubiese considerado de manera independiente al derivado o derivados implícitos, y de que exista obligación de separar contablemente el derivado o derivados implícitos del instrumento financiero principal.
    - Cuando por clasificar un activo financiero en esta categoría se obtenga información más relevante porque con ello se eliminan o reducen significativamente inconsistencias en el reconocimiento o valoración (también denominadas asimetrías contables) que surgirían en la valoración de activos o pasivos o por el reconocimiento de sus ganancias o pérdidas con diferentes criterios.
- Activos financieros disponibles para la venta: en esta categoría se incluyen los instrumentos de capital propiedad del Grupo correspondientes a entidades que no sean dependientes, negocios conjuntos o asociadas y que no se hayan clasificado como a valor razonable con cambios en pérdidas y ganancias.
- Participaciones en entidades asociadas: incluye los instrumentos de capital emitidos por entidades asociadas en cuyo capital el Grupo participa de manera estable en el tiempo.

#### **6.1.2. Valoración y registro de resultados**

Con carácter general, los instrumentos financieros se registran inicialmente por su *valor* razonable que, salvo evidencia en contrario, será su coste de adquisición. Posteriormente y con ocasión de cada cierre contable, se procede a valorarlos de acuerdo con los siguientes criterios:

- Los instrumentos de capital, excepto aquellos cuyo valor razonable no pueda determinarse de forma suficientemente objetiva, se valoran a su "valor razonable", sin deducir ningún coste de transacción en que pueda incurrirse en su venta o cualquier otra forma de disposición.



Se entiende por "valor razonable" de un instrumento financiero, en una fecha dada, el importe por el que podría ser comprado o vendido en esa fecha entre dos partes interesadas, en condiciones de independencia mutua, y debidamente informadas en la materia, que actúen libre y prudentemente. La referencia más objetiva y habitual del valor razonable de un instrumento financiero es el precio que se pagaría por el en un mercado organizado, transparente y profundo ("precio de cotización" o "precio de mercado").

- Cuando no existe precio de mercado para un determinado instrumento financiero para estimar su valor razonable se recurre al establecido en transacciones recientes de instrumentos análogos y, en su defecto, a modelos de valoración suficientemente contrastados por la comunidad financiera internacional, teniéndose en consideración las peculiaridades específicas del instrumento a valorar y, muy especialmente, los distintos tipos de riesgos que el instrumento lleva asociados. No obstante lo anterior, las propias limitaciones de los modelos de valoración desarrollados y las posibles inexactitudes en las asunciones exigidas por estos modelos pueden dar lugar a que el valor razonable así estimado de un instrumento financiero no coincida exactamente con el precio al que el instrumento podría ser comprado o vendido en la fecha de su valoración.
- Las participaciones en el capital de otras entidades cuyo valor razonable no pueda determinarse de forma suficientemente objetiva se mantienen a su coste de adquisición, corregido en su caso, por las pérdidas por deterioro que hayan experimentado. Dichas pérdidas equivalen a la diferencia entre el valor en libros y el valor actual de los flujos de caja futuros esperados, actualizados al tipo de rentabilidad de mercado para valores similares.

Como norma general, las variaciones en el valor razonable de los instrumentos financieros se registran con contrapartida en la **cuenta de pérdidas y ganancias**, diferenciándose entre las que tienen su origen en dividendos (que se registran en el capítulo "Rendimiento de Instrumentos de Capital"), las originadas por el deterioro en la calidad crediticia de los activos y las que correspondan a otras variaciones en el precio de los activos, que se registran por su importe neto en el capítulo "Resultados de las Operaciones Financieras (neto)" de la cuenta de pérdidas y ganancias.

Excepcionalmente, los ajustes por cambios en el valor razonable con origen en "Activos financieros disponibles para la venta" se registran transitoriamente en el **patrimonio neto** como "Ajustes por valoración" salvo que procedan de diferencias de cambio con origen en activos financieros monetarios que se reconocen en la cuenta de pérdidas y ganancias. Las partidas cargadas o abonadas en el epígrafe "Ajustes por valoración" permanecen formando parte del patrimonio neto del Grupo hasta tanto no se produce la baja en el balance de situación del activo en el que tiene su origen, en cuyo momento se cancelan contra la cuenta de pérdidas y ganancias.

## 6.2. Valor y distribución de las exposiciones

A 31 de diciembre de 2017, las participaciones e instrumentos de capital no incluidos en la cartera de negociación del Grupo ascendían a 44.152 miles de euros. Su composición atendiendo a la finalidad de la cartera, el tipo de contraparte y su cotización en mercados organizados, se muestra a continuación:

<b>Participaciones e instrumentos de capital no incluidos en la cartera de negociación</b>	<b>Miles de euros</b>
<b>Finalidad de la cartera:</b>	
Cartera mantenida con ánimo de venta	9.862
Cartera mantenida con fines estratégicos	34.290
	<b>44.152</b>
<b>Tipo de contraparte:</b>	
Acciones de entidades de crédito	25.608
Acciones de otras sociedades españolas	18.544
Acciones de otras sociedades extranjeras	0
Participaciones en fondos de inversión	0
	<b>44.152</b>
<b>Tipo de cotización:</b>	
Cotizados en mercados organizados	9.862
No cotizados (a)	34.290
	<b>44.152</b>

- (a) De este importe, la totalidad correspondía a participaciones e instrumentos de capital en carteras suficientemente diversificadas y en entidades participadas con carácter estratégico para el desempeño de su actividad.

El valor razonable de la cartera estimado conforme a los principios y criterios descritos con anterioridad, ascendía a 31 de diciembre de 2017 a 44.152 miles de euros, sin que se aprecien diferencias relevantes en relación con el valor en libros de los valores que componían la cartera a la citada fecha.

Los resultados registrados en la cuenta de pérdidas y ganancias consolidada del ejercicio 2017 por venta o liquidación de estos instrumentos ascendieron a -576 miles de euros de beneficios netos.

A 31 de diciembre de 2017, los ajustes de valoración registrados contablemente en el patrimonio neto por variaciones en el valor razonable de los instrumentos de capital clasificados como “activos financieros disponibles para la venta” ascendían a -4.114 miles de euros.

**7. RIESGO DE TIPO DE INTERÉS EN POSICIONES NO INCLUIDAS EN LA CARTERA DE NEGOCIACIÓN**

El riesgo de tipo de interés se define como la posibilidad de sufrir pérdidas por el impacto negativo de las variaciones de los tipos de interés. Este riesgo varía en función de la estructura y fecha de reprecación de los activos, pasivos y operaciones fuera de balance.

Los principales indicadores utilizados para analizar la magnitud de la exposición al riesgo de tipo de interés son calculados semestralmente para el Grupo. A continuación se detallan los mismos:

- Sensibilidad del margen financiero o de intermediación: se estima a través de la proyección a 12 meses del margen financiero en función del escenario (o escenarios) de tipos de interés previsto así como de un determinado comportamiento de las masas de balance, analizándose de forma global los desfases temporales que se producen entre los vencimientos y reprecaciones de las distintas partidas de activo y pasivo. En el caso de productos sin vencimiento contractual, se aplican determinadas hipótesis basadas en la evolución histórica de los mismos.

De este modo, trimestralmente se realiza una simulación del margen financiero para un período de 12 meses sobre la base de determinados supuestos de comportamiento como son el crecimiento de cada una de las partidas del balance, hipótesis de renovación respecto a diferenciales aplicados y a plazos de revisión de cada tipo de operación, supuestos relativos a amortizaciones anticipadas de préstamos y distintos escenarios de tipos de interés.

- Sensibilidad del valor económico: el nivel de riesgo también se analiza desde la perspectiva del valor económico, medido como el efecto de las variaciones de tipos de interés sobre el valor actual y los recursos propios de la entidad descontando los flujos futuros esperados.

A continuación se muestran los resultados obtenidos a 31 de diciembre de 2017 en los indicadores citados:

<b>Indicadores</b>	<b>Resultado</b>
Sensibilidad Margen Financiero	5,39%
Sensibilidad Valor Económico	4,31%
<i>Pro memoria:</i>	
Margen financiero sensible	41.076
Valor económico	286.868

Los datos adjuntos de sensibilidad se han calculado aplicando un desplazamiento de +/- 200 p.b. de la curva de tipos de interés.

## 8. APALANCAMIENTO

Una de las principales causas de la crisis financiera mundial fue el excesivo apalancamiento en el sistema bancario, tanto dentro como fuera de balance. Por ello y con propósito de minimizar el riesgo, una de las principales novedades que introdujo Basilea III fue el establecimiento de un ratio regulatorio de apalancamiento.

El ratio de apalancamiento es una medida complementaria al resto de indicadores de capital y trata de alentar a las entidades para que mantengan estructuras de financiación prudentes, limitando el apalancamiento excesivo y evitando una desestabilización de la economía y el sistema bancario.

La conjugación de un modelo de negocio minorista, un perfil de riesgo medio – bajo y un adecuado nivel de capitalización permiten al Grupo obtener unas cifras de apalancamiento, conforme a la definición contemplada por el Reglamento Europeo 575/2013, que se sitúan holgada y estructuralmente por encima de los límites evaluados a nivel internacional para su entrada en vigor a partir del año 2018.

A continuación se muestran los resultados a 31 de diciembre de 2017 y una conciliación entre los estados financieros de la Entidad y la exposición considerada en el cálculo del ratio de apalancamiento:

Ratio de apalancamiento	“Phase-in”
Exposición:	
Operaciones de financiación de valores	0
Derivados	3
Otros activos	2.264.179
Otras partidas fuera de balance	64.366
	2.328.548
Capital de nivel 1	162.352
Ratio de apalancamiento:	6,97%

Conceptos	Importe
Activos totales según los estados financieros publicados	2.280.803
Exposiciones fuera de balance	64.366
Activos deducidos del capital de nivel 1	-17.134
Ajustes por derivados	2
Ajustes por operaciones de financiación de valores (repos)	0
Otros ajustes	-511
<b>Total</b>	<b>2.328.548</b>